



DIAGNÓSTICO SOCIAL da CRIANÇA e do ADOLESCENTE de JOINVILLE

Volume 3

Resultados Estatísticos das Instituições e Programas



Joinville

Diagnóstico Social da
Criança e Adolescente



www.criancaeadolescentejoinville.org

Volume 3
Resultados Estatísticos das Instituições e Programas

Idealização:
Conselho Municipal dos Direitos da Criança e do Adolescente - CMDCA
Secretaria de Assistência Social
Prefeitura de Joinville

Realização:
Painel Instituto de Pesquisas

Joinville - SC
Julho de 2010

1ª edição

Dados Internacionais de Catalogação na Publicação (CIP)
(Câmara Brasileira do Livro, SP, Brasil)

Diagnóstico social da criança e do adolescente de Joinville, volume 3 : resultados estatísticos das instituições e programas / realização Painel Instituto de Pesquisas . -- 1. ed. -- Joinville, SC : Núcleo Criativo Painel, 2010.

1. Ciências sociais - Pesquisa - Joinville (SC) 2. Estatística 3. Indicadores sociais - Crianças e adolescentes 4. Pesquisa - Metodologia 1. Painel Instituto de Pesquisas.

10-08926

CDD-304.60981

Índices para catálogo sistemático:

I. Joinville : Santa Catarina : Diagnóstico social : Crianças e adolescentes : Ciências sociais 304.60981

COORDENAÇÃO DO PROJETO

Ermelinda Maria U. Januário
CORECOM n° 2.556-9

ANÁLISE ESTATÍSTICA

Fátima Mottin
CONRE n° 9013-A

ANÁLISE E TRATAMENTO DE DADOS

Maria Helena Provenzano

COLETA DE DADOS

Francine Duarte
Maria Helena Provenzano
Penélope Schwoelk
Priscila Pfützenreuter
Rodolfo Januário
Talita Moura

SUPORTE TÉCNICO E REVISÃO

Valmir Poli
CRESS 2518 12ª região

COMUNICAÇÃO

Priscila Pfützenreuter
Talita Moura

REVISÃO TEXTUAL

Prof.ª Bernadette Uber

PROJETO GRÁFICO

Fellipe Giesel

CRIAÇÃO DE MARCA

Fellipe Giesel
Rafael Uber

FOTOGRAFIAS

Eduardo Hanazaki (Capa e Apresentação)
Fellipe Giesel (Lar Abdon Batista)
Rafael Uber (Relatos das Instituições)

EDITORIAÇÃO

Núcleo Criativo Painel
www.nucleocriativopainel.com

Apresentação

O Diagnóstico Social da Criança e do Adolescente está sendo realizado pela primeira vez em Joinville. Idealizado pelo Conselho Municipal dos Direitos da Criança e do Adolescente (CMDCA), o projeto foi concebido a partir de exemplos semelhantes desenvolvidos em grandes cidades, como São Paulo, Rio de Janeiro, Bogotá e Barcelona.

O objetivo é aproximar o poder público e a sociedade da realidade das comunidades onde as crianças e os adolescentes estão inseridos, além de oferecer uma ferramenta a fim de acompanhar a evolução dos indicadores sociais, por meio de indicadores que fazem referência aos direitos fundamentais do Estatuto da Criança e do Adolescente (ECA): direito à “Vida e Saúde”, à “Educação, Cultura, Esporte e Lazer”, à “Convivência Familiar e Comunitária”, à “Liberdade, Respeito e Dignidade” e à “Profissionalização e Proteção no Trabalho”.



Sumário

Notas metodológicas	7
----------------------------------	----------

Instituições e Programas Registrados no Conselho Municipal dos Direitos da Criança e do Adolescente de Joinville	8
---	----------

Localização das instituições e programas registrados no Conselho Municipal dos Direitos da Criança e do Adolescente de Joinville em 2008	22
--	----

Demanda de atendimento das instituições e programas de Proteção Social Básica	24
---	----

Demanda de atendimento das instituições e programas de Proteção Social Especial de Média Complexidade	26
---	----

Demanda de atendimento das instituições e programas de Proteção Social Especial de Alta Complexidade	27
--	----

Demanda de atendimento das instituições e programas sem classificação no SUAS	28
---	----

Demanda de atendimento das instituições e programas por faixa etária	30
--	----

Demanda de atendimento das instituições e programas por Proteção Social e tipo de organização	32
---	----

Demanda de atendimento das instituições e programas por bairro de residência das crianças e adolescentes atendidos	33
--	----

Crianças e adolescentes inscritos no Programa de Geração de Renda que participam de outros programas da Secretaria de Assistência Social	36
--	----

Multiplicidade de inscrições (crianças e adolescentes inscritos em mais de uma instituição ou programa)	37
---	----

Tempo em que as crianças e adolescentes permaneceram em acompanhamento pelas instituições e programas de Proteção Social Básica	40
---	----

Tempo em que as crianças e adolescentes permaneceram em acompanhamento pelas instituições e programas de Proteção Social Especial de Média Complexidade	41
---	----

Tempo em que as crianças e adolescentes permaneceram em acompanhamento pelas instituições e programas de Proteção Social Especial de Alta Complexidade	42
--	----

Tempo em que as crianças e adolescentes permaneceram em acompanhamento pelas instituições e programas sem classificação no SUAS	43
---	----

Tempo em que as crianças e adolescentes permaneceram em acompanhamento pelas instituições e programas	43
---	----

Motivo da procura às instituições e programas por bairro de residência da criança ou do adolescente	44
---	----

Casos de procura das instituições / programas por crianças e/ou adolescentes classificados por motivo e sexo	46
--	----

Conselhos Tutelares de Joinville

48

Casos de violações dos direitos fundamentais do ECA por bairro de residência das crianças e adolescentes	48
Casos de violações dos direitos fundamentais do ECA por sexo das crianças e adolescentes	50
Casos de violações dos direitos fundamentais do ECA por agente violador	51
Casos de violações dos direitos fundamentais do ECA por faixa etária das crianças e adolescentes	52
Casos de violações do direito à Educação, Cultura, Esporte e Lazer por situação escolar	53

Delegacia de Proteção à Mulher, Criança, Adolescente e Idoso e Vara da Infância e Juventude

54

Quantidade de crianças e adolescentes que sofreram crimes por sexo	54
Casos registrados de crimes cometidos contra crianças e adolescentes por fato comunicado e sexo	55
Percentual de casos registrados de crimes cometidos contra crianças e adolescentes por sexo	56
Casos registrados de crimes cometidos contra crianças e adolescentes por faixa etária e tipo de infração	56
Perfil das pessoas que cometeram crimes contra crianças e adolescentes por tipo de violência	57
Bairro onde reside o autor do crime x bairro onde ocorreu o fato	58
Casos registrados de atos infracionais cometidos por adolescentes	60
Quantidade de adolescentes infratores por sexo	60
Quantidade de adolescentes que cometeram atos infracionais por sexo e faixa etária	61
Ocupação dos adolescentes que cometeram atos infracionais segundo os boletins de ocorrência	61
Bairro onde residem os adolescentes que cometeram atos infracionais e bairro onde ocorreu o fato	62
Registros de fugas de crianças e de adolescentes por sexo e instituição	64
Quantidade de crianças e adolescentes que fugiram das instituições por sexo	64
Registros de fugas de crianças e adolescentes por sexo e faixa etária	65
Ocupação das crianças e adolescentes com registros de fugas	65

Secretaria Municipal de Saúde

66

Casos de óbitos de crianças e de adolescentes por sexo e faixa etária	67
Causas de óbitos de crianças por sexo	68
Causas de óbitos de adolescentes por sexo	68
Causas de óbitos de crianças por bairro	69
Causas de óbitos de adolescentes por bairro	70
Total de inscritos na “Unidade de Atendimento em Dependência Química - UADQ” por sexo	71
Motivos das inscrições na “Unidade de Atendimento em Dependência Química - UADQ”	71

Casos de uso de substâncias químicas por sexo _____	72
Casos de uso de substâncias químicas por idade _____	72
Casos de uso de substâncias químicas por bairro de residência do usuário _____	73
Quantidade de atendimentos realizados no Núcleo de Assistência Integral ao Paciente Especial - NAIPE _____	74
Quantidade de crianças e adolescentes registrados no NAIPE por idade e sexo _____	74
Internações de crianças e adolescentes por Infecção Respiratória Aguda - IRA por sexo e faixa etária _____	75
Causas de internações de crianças e adolescentes por Infecção Respiratória Aguda - IRA _____	75
Internações de crianças e de adolescentes por Doença Diarréica Aguda - DDA por sexo e faixa etária _____	76
Causas de internações de crianças e adolescentes por Doença Diarréica Aguda - DDA _____	76
Crianças e adolescentes inscritos no Centro de Atenção Psicossocial Infanto-Juvenil - CAPSi por faixa etária e sexo _____	77
Naturalidade das crianças e adolescentes atendidos no CAPSi _____	77
Encaminhamentos das crianças e adolescentes para atendimento no CAPSi por instituição _____	78
Escolaridade das crianças e adolescentes atendidas no CAPSi por sexo _____	78
Tipos de conduta tomada pelo CAPSi para cada grupo de Transtornos Mentais e Comportamentais _____	79
Casos de problemas familiares associados a transtornos mentais e comportamentais das crianças e adolescentes atendidos no CAPSi _____	80

Secretaria Municipal de Educação e Secretaria de Estado de Educação 83

Registros de crianças e adolescentes no Apóia por sexo e faixa etária _____	84
Percentual de infrequência escolar dos alunos registrados no Apóia por escola _____	84
Registros de crianças e de adolescentes no Apóia por bairro de moradia _____	85
Infrequência escolar de crianças e de adolescentes por série de estudo _____	86
Adolescentes matriculados na Educação de Jovens e Adultos - EJA por sexo e idade _____	87
Mobilidade dos adolescentes inscritos no Programa de Educação de Jovens e Adultos - EJA _____	88
Mobilidade das crianças matriculadas na Educação Infantil _____	90
Demanda reprimida nos Centros de Educação Infantil - CEIs _____	92
Mobilidade das crianças e adolescentes matriculados no Ensino Fundamental _____	94
Mobilidade dos adolescentes matriculados no Ensino Médio _____	96
Demanda de atendimento de crianças e de adolescentes nos CEAPes _____	98
Série escolar das crianças e dos adolescentes inscritos nos CEAPes _____	98
Motivo das inscrições de crianças e de adolescentes nos CEAPes _____	99
Tipo de atendimento prestado nos CEAPes _____	100

Notas Metodológicas

Este é o terceiro volume dos cadernos de resultados do Diagnóstico Social da Criança e do Adolescente de Joinville.

Os indicadores divulgados foram construídos a partir do universo de dados coletados em 85 Instituições Governamentais e não governamentais relacionadas nas páginas 12 a 24, as quais compõem a rede de atendimento da criança e do adolescente no município de Joinville.

Além de oferecer um retrato em números, este Diagnóstico permite identificar as diferenças de demandas entre as diversas regiões de situação urbana ou rural do Município.

Uma das maiores dificuldades encontradas na coleta dos dados junto às instituições foi a inexistência de registros organizados ou sistematizados, obrigando a execução da coleta de informações a partir das fichas de atendimento, sendo que parte delas estava com os dados incompletos. A inexistência de informações nos registros da Instituição está representada nas Tabelas deste Volume como: “Sem informação”.

Antes de iniciar a análise dos indicadores foi necessário efetuar uma auditoria nos bancos de dados, a fim de corrigi-los e padronizá-los - utilizando como base a lista oficial de ruas da Fundação Instituto de Pesquisa e Planejamento para o Desenvolvimento Sustentável de Joinville (IPPUJ) e o Código de Endereçamento Postal (CEP). Foi utilizado também para a auditoria o banco de dados do “Censo Saúde” da Secretaria Municipal de Saúde de Joinville na confirmação de endereços e dados cadastrais das crianças e dos adolescentes atendidos pelas instituições. Tais procedimentos evitaram registros duplicados e incompletos, bem como a tabulação de dados em endereços incorretos.

Os registros dos dados neste volume foram organizados segundo a lógica dos direitos fundamentais do Estatuto da Criança e do Adolescente (ECA). No primeiro Capítulo estão registradas as informações das instituições vinculadas ao Conselho Municipal dos Direitos da Criança e do Adolescente de Joinville (CMDCA) – (cor lilás), organizados por instituição ou programa, sendo que para a Assistência Social, os dados estão classificados por tipo de proteção social¹ especificado pelo Sistema Único de Assistência Social (SUAS): Proteção Social Básica, Proteção Social Especial de Média Complexidade e Proteção Social Especial de Alta Complexidade. No segundo Capítulo estão registradas as informações do Conselho Tutelar (cor verde escuro); no terceiro Capítulo, as informações da Delegacia de Proteção à Mulher, Criança, Adolescente e Idoso, e da Vara da Infância e da Juventude (cor rosa); no quarto Capítulo, as informações da Secretaria Municipal da Saúde (cor azul) e no quinto Capítulo, as informações da Secretaria Municipal e Secretaria Estadual de Educação (cor verde claro).

O número de pessoas atendidas pelas instituições se refere à demanda de atendimento das mesmas. Em algumas tabelas estão relacionadas ao local de moradia, como nos cruzamentos de atendimento da rede (multiplicidade de atendimentos) e nas tabelas de mobilidade da educação (bairro onde mora e bairro onde estuda). Os nomes bairros são os oficiais, conforme a legislação municipal.

Para melhor entendimento, na página 23 e 24 estão registrados no mapa as instituições ou programas que fazem parte da rede de atendimento das crianças e dos adolescentes no município de Joinville.

¹ Para mais informações a respeito da classificação dos tipos de proteção social, acessar <http://www.mds.gov.br/suas>.

Instituições e Programas Registrados no Conselho Municipal dos Direitos da Criança e do Adolescente de Joinville



Conselho Municipal dos Direitos da Criança e do Adolescente - Joinville - SC

O Conselho Municipal dos Direitos da Criança e do Adolescente - CMDCA de Joinville, como preconiza o Estatuto da Criança e do Adolescente - ECA, é um órgão paritário, composto por membros da Sociedade Civil e do Poder Executivo Municipal. É deliberador, formulador e controlador das políticas públicas voltadas para o atendimento à criança e ao adolescente, criada pela Lei nº 3.795 de 02/07 de 1998, além de manter o registro das entidades que atuam na defesa e garantia dos direitos das crianças e adolescentes, bem como de seus programas e projetos, zelando para que esta ação seja realizada de acordo com o ECA. O CMDCA funciona por meio de assembleias regulares abertas à participação pública.

Gestão 2006 - 2008:

Presidente: Humberto Gonçalves Corrêa Jr.

Secretário executivo: Valmir Poli

Representantes de entidades governamentais:

Alice Niehues	Gisele Taise de Amorim Pires
Amália Cano da Silva Martins	Greicy Edite Machado
Aparecida do Carmo X. Matos	Luiz Ildefonso de Oliveira
Carla Eland Silva	Mário da Motta Rezende
Ciro Padoan	Mércia Salete Côas Piazeria
Cláudia Birkholz	Mônica Elfriede Vollrath
Cláudio Nei Aragão	Nadia Sueli Ferreira de Souza
Denise Ângela Mastroeni	Neusa Denise Marques
Denise Vizzoto	Nívia Simas
Dirceu Miranda	Roberto Dias Borba
Edinéia Solange Coral	Rosana Aparecida Barbosa
Edna Maria de Souza	Sandra Regina C.T. Di Creddo
Eliane Hinckel	Solenir Mielke
Elvira M. Zattar Guerra	Viviani Bittencourt Marques
Giana Yara Malinoski Abdom	

Representantes de entidades não governamentais:

Carla Maria Roth Cardoso	Lidia Manukian Patti
Edmundo Weber Filho	Maria da Consolação P. Osório
Fabiana dos Santos da Silva	Maria Madalena Crestani
Bortoluzzi	Maria Terezinha Vieira Trainotti
Fernando Albuquerque Medeiros	Marilene dos Passos Santos
Giane Bracelo Luetke	Noemi Schlickmann
Gisele Becker	Osmar Domingos Cardoso
Graziela Luisa de Lima	Paulo Ricardo Castilhos Feil
Humberto Gonçalves Corrêa Jr.	Pedro Paulo Mira
Jade Ricardo Doerner	Rafaela Duarte da Silva
João Felipe Anacléto	Rosana Agostini
José Adilson Toledo	Rosane Schulze Soares
José Wilson Martins	Rosemeri Laatsch
Jucelene Minéia Alves	Rosnelda Ponick
Katy Viviane M. Kondlatsch	Suely Nóbrega Jannini
Lenita de Villa	

Gestão 2008 - 2010:

Presidente: Humberto Gonçalves Corrêa Jr.

Secretário executivo: Valmir Poli

Representantes de entidades governamentais:

Daniele de Freitas Wetzell	Juliana Tiburtius
Darli Martins	Letícia Nagel
Denise Maria Pepe Vitali	Luciana Rivero
Edinéia Solange Coral	Luiz Ildefonso de Oliveira
Edna Maria de Souza	Márcia Regina Prússe
Eliane Hinckel	Marelei Britto Ambrozini
Elisabete da Silva Dias	Maria Terezinha Vieira Trainotti
Fabiana Ramos da Cruz Cardozo	Mário da Motta Rezende
Francisco João de Paula	Mônica Elfriede Vollrath
Heleida da Silveira Schmalz	Rosana Aparecida Barbosa
Irma Bertoldi	Sueli Gonçalves de Bairos
Ivana Maria Pereira Fernandes	Viviane Karina Korovski
Jacson Kachan Verchai	Wilson Otto Siedshlag

Representantes de entidades não-governamentais:

Ana Maria Silveira	Pedro Paulo Mira
Ana Paula Pereira Junkes	Rosana Agostini
Camila Silva da Costa	Rosemeri Laatsch
Fabiana Gadotti	Sandra Maria Pedrelli
Fernanda Müller	Silvia Lea de Aguiar
Giane Bracelo Luetke	Solange R. de Freitas A. Macedo
Humberto Gonçalves Corrêa Jr.	Suely Nóbrega Jannini
Ivete Andrzejewski	
Leonardo Hellmann	
Lidia Manukian Patti	
Lisielen Miranda Goulart	

Fundo da Infância e Adolescência - FIA

O Conselho Municipal dos Direitos da Criança e do Adolescente - CMDCA é responsável ainda por captar e aplicar recursos do Fundo da Infância e Adolescência - FIA, destinando a verba a instituições e programas que desenvolvem ações de atendimento à criança e ao adolescente no Município. Os recursos financeiros são provenientes de deduções do imposto de renda de pessoas físicas e jurídicas. Todos podem contribuir! Pessoas físicas podem destinar até 6% do seu imposto de renda e as pessoas jurídicas podem destinar até 1% do imposto devido. As atividades desenvolvidas pelas instituições e programas inscritos no CMDCA visam à garantia dos direitos estabelecidos pelo ECA: “Direito à Vida e à Saúde”, “Direito à Liberdade, ao Respeito e à Dignidade”, “Direito à Convivência Familiar e Comunitária”, “Direito à Educação, à Cultura, ao Esporte e ao Lazer”, “Direito à Profissionalização e à Proteção no Trabalho”.



Atividade de recreação desenvolvida no Lar Abdon Abdon Batista.

Conselho Municipal dos Direitos da Criança e do Adolescente de Joinville - CMDCA

Endereço: Av. Cel. Procópio Gomes, 749 - Bucarein

Telefone: (47) 3802-3795

E-mail: apoiocmdca@yahoo.com.br

Para análise dos dados, as instituições e programas inscritos no Conselho Municipal dos Direitos da Criança e do Adolescente de Joinville foram agrupados por tipo de proteção oferecida, de acordo com o Sistema Único de Assistência Social - SUAS, sendo assim classificados em Proteção Social Básica, Proteção Social de Média Complexidade e Proteção Social de Alta Complexidade. As instituições e programas sem classificação no SUAS foram agrupadas separadamente. Confira a seguir a relação das instituições e programas:

Instituições e programas de organização não governamental:

Agência Adventista de Desenvolvimento e Recursos Assistenciais - ADRA

Proporciona formação educacional e profissional para que possam se integrar de forma plena ao convívio social. Conta com auxílio de profissionais das áreas jurídica, socioassistencial, esportiva, médica, odontológica e educacional. Busca recursos de alimentação, vestuário, lazer, entre outros para crianças e adolescentes. Atende à faixa etária de 0 a 17 anos.

Web-site: <http://www.adrasul.org.br>
E-mail: adracentral@bol.com.br
Endereço: Rua Maracujá, 60 - Boa Vista
Telefone: (47) 3439-3486

Associação Água da Vida - Lar Emanuel

Proporciona formação educacional e profissional para que possam se integrar de forma plena ao convívio social. Conta com auxílio de profissionais das áreas jurídica, socioassistencial, esportiva, médica, odontológica e educacional. Busca recursos de alimentação, vestuário, lazer, entre outros para crianças e adolescentes. Atende à faixa etária de 0 a 17 anos.

Web-site: <http://laremanueljle.com.br>
E-mail: contato@laremanueljle.com.br
Endereço: Rua Padre Roma, 339 - Jarivatuba
Telefone: (47) 3436-2999

Associação Beneficente Renascer - Casa da Gestante

Promove acesso à cidadania, às gestantes e a seus filhos menores de um ano em situação de risco. Atende à faixa etária a partir de 12 anos do sexo feminino.

E-mail: abrenascer@terra.com.br
Endereço: Rua Dep. Lauro Carneiro de Loyola, 836 - Iririú
Telefone: (47) 3437-7020

Associação de Amigos das Crianças do Lar Abdon Batista

Atende a crianças e a adolescentes encaminhados pelo Juizado da Vara da Infância e Juventude e Conselho Tutelar. Além do acompanhamento pedagógico, oferece berçário integral e diversas oficinas complementares. Voluntários participam nas ações das áreas pedagógica e de saúde.

Atende à faixa etária de 0 a 18 anos.

Web-site: <http://www.larabdonbatista.com.br>

E-mail: larabdon@terra.com.br

Endereço: Rua Afonso Penna, nº 680 - Bucarein

Telefone: (47) 3422-6944

Associação de Amigos do Autista - AMA

Realiza atendimento psicológico e fonoaudiológico, terapia ocupacional, trabalha psicomotricidade, educação física, pedagogia, natação e outros.

Atende a crianças e a adolescentes de 0 a 14 anos.

E-mail: amajlle@hotmail.com

Endereço: Rua José Gerardt Holing Filho, 185 - Bom Retiro

Telefone: (47) 3425-5649

Associação de Apoio às Crianças e Adolescentes com Neoplasia - Casa do Adalto

Oferece acompanhamento e apoio às crianças e seus familiares e realiza encaminhamentos para tratamento em hospitais e atendimento de especialistas.

Atende à faixa etária de 0 a 18 anos.

E-mail: adaltochagas@casadoadalto.org.br

Endereço: Rua Monsenhor Gercino, 5.833 - Jarivatuba

Telefone: (47) 3438-1629

Associação de Apoio de Reabilitação das Pessoas Necessitadas - AARPN

Proporciona habilitação, reabilitação e treinamento dos adolescentes, oferece cursos preparatórios para o trabalho e auxílio de terapia ocupacional.

Atende à faixa etária de 15 a 18 anos.

E-mail: solenetoig.com.br

Endereço: Rua Blumenau, 178 Ed. Medclínicas Sl. 06 - Centro

Telefone: (47) 3438-9743

Associação de Pais e Amigos dos Excepcionais de Joinville - APAE

Realiza atendimento especializado nas áreas de pedagogia, fisioterapia, fonoaudiologia e oftalmologia. Desenvolve atividades de educação infantil, ensino fundamental, oficina ocupacional, marcenaria, estimulação precoce, reabilitação e oficina pedagógica e marcenaria. Atende a todas as idades.

E-mail: apaejve@terra.com.br

Endereço: Rua José Elias Giuliari, 111 - Boa Vista

Telefone: (47) 3431-3400

Associação dos Deficientes Físicos de Joinville - ADEJ

Desenvolve atividades de apoio às famílias com atendimento psicológico, palestras, orientação e terapia ocupacional; treino de adaptação para alimentação, vestuário, higiene, cuidados pessoais e locomoção; bem como desenvolvimento de capacidades laborativas e estímulo de aspectos educacionais. Atende a crianças e a adolescentes de 0 a 17 anos.

E-mail: assistenciasocial.adej@gmail.com

Endereço: Rua José Elias Giuliari, 95 - Boa Vista

Telefone: (47) 3433-6355

Associação Ecos de Esperança - Programa Casa Lar

Desenvolve atividades de apoio pedagógico, oferece biblioteca, esportes, grupos de convivência e apoio à geração de renda. Atende à faixa etária de 3 a 12 anos.

Web-site: <http://www.ecosdeesperanca.org.br>

E-mail: contato@ecosdeesperanca.org.br

Endereço: Rua Oswaldo Valcanaia, 766 - Paranaguamirim

Telefone: (47) 3423-0104 / 3466-3465

Associação Essência de Vida

Realiza campanhas de prevenção ao uso de álcool e outras drogas, palestras, campanhas informativas, orientação para famílias e recuperação por meio de terapias em grupo. Atende à faixa etária acima de 12 anos e somente sexo masculino.

Web-site: <http://www.essenciadevida.org.br>

E-mail: essencia@essenciadevida.org.br

Endereço: Av. Juscelino Kubitschek, 410, b. B, s. 5 - Centro

Telefone: (47) 3433-0541 / 3423-3357

Associação Joinvilense para Integração dos Deficientes Visuais - AJIDEVI

Desenvolve atividades de reabilitação e integração social, alfabetização e acompanhamento escolar, bem como serviços de terapia ocupacional (treinamento de atividades da vida diária, cuidados pessoais, atividades domésticas, estimulação essencial, passeios educativos, atividades esportivas). Atende a crianças e a adolescentes de 0 a 18 anos, e deficientes visuais acima de 18 anos.

E-mail: ajidevi@ajidevi.org.br

Endereço: Rua Jornalista Hilário Müller, 276 - Santa Catarina

Telefone: (47) 3454-8542

Associação para Integração Social de Crianças e Adolescentes Especiais - APISCAE

Realiza orientação com terapia ocupacional, alfabetização, reforço pedagógico, atividades em conhecimentos gerais e culturais, educação física e capoeira, atividades de lazer e educativas, passeios e comemorações para Deficiência Mental Leve (DML) visando à sua inclusão no mercado de trabalho. Atende à faixa etária de 7 a 21 anos.

Web-site: <http://www.apiscae.org.br>

E-mail: apiscae@bol.com.br

Endereço: Rua Des. Nelson Nunes Guimarães, 529 - Atiradores

Telefone: (47) 3422-9525

Casa da Amizade das Famílias Rotarianas de Joinville

Promove a educação e a informação a mulheres em situação de vulnerabilidade social e a gestantes e adolescentes, visando a uma boa formação e informação necessárias ao seu papel de futura mãe.

Atende à faixa etária de 14 a 18 anos.

Web-site: <http://www.familiarotaria.com.br>

E-mail: joinville@casadaamizade.com.br

Endereço: Rua XV de Novembro, 1.529 - América

Telefone: (47) 3422-6325

Centro de Direitos Humanos Maria da Graça Braz

Oferece plantão de atendimento jurídico e psicológico para a população e desenvolve atividades de formação continuada para lideranças, profissionais, movimentos populares, conselheiros municipais, estudantes, entre outros. É incubadora de miniprojetos de intervenção.

Atende a todas as faixas etárias.

Web-site: <http://www.centrodireitoshumanos.org.br>

E-mail: cdh@terra.com.br

Endereço: Rua Dr. Plácido Olímpio Oliveira, 660 - Bucarein

Telefone: (47) 3025-3447

Centro de Educação Infantil Recanto dos Querubins

Promove condições para a inserção social, cultural e comunitária das famílias atendidas, contribuindo para sua autonomia. Atende à faixa etária de 7 a 18 anos.

E-mail: ceiquerubins@yahoo.com.br

Endereço: Rua Dep. Paulo Stuart Wirth, 40 - Jardim Sofia

Telefone: (47) 3473-0750

Centro de Estudos e Orientação da Família - CENEF

Realiza atendimentos em psicologia, fonoaudiologia, psicopedagogia, terapia ocupacional, psicomotricidade psiquiatria e orientação familiar.

Atende a pessoas de 3 a 18 anos e respectivas famílias.

E-mail: cenef25anos@gmail.com

Endereço: Rua Urussanga, 444 - Bucarein

Telefone: (47) 3422-7033

Centro de Orientação Empresa-Escola de Santa Catarina - CIEE-SC

Desenvolve programas de formação profissional e iniciação para o trabalho, por meio de parcerias entre empresas, escolas e a sociedade.

Atende à faixa etária de 14 a 24 anos.

Web-site: <http://www.cieesc.org.br>

E-mail: cieejoi@cieesc.org.br

Endereço: Rua dos Ginásticos, 25 - Centro

Telefone: (47) 3433-8315

Centro de Internamento Provisório - CIP

Mantida pela Associação para Recuperação de Alcoólatras e Toxicômanos - APRAT. Atende a adolescentes autores de atos infracionais, por meio de internação provisória. Desenvolve atividades de escolarização, arteterapia, psicoterapia individual e grupo, recreação, espiritualidade, esporte, lazer entre outras. Atende à faixa etária de 12 a 18 anos.

E-mail: leocadia@opcaodevida.org

Endereço: Rua Diovana Maria Rodrigues, s/nº - Parque Guarani

Telefone: (47) 3465-5067

Centro de Proteção ao Adolescente - CEPAD

Mantida pela Associação para Recuperação de Alcoólatras e Toxicômanos - APRAT. Oferece programa terapêutico a adolescentes que fazem uso ou abuso de substâncias psicoativas, com vista a desintoxicação e até sua reinserção no meio social. Conta com médico, enfermeiro, terapeuta ocupacional, psicólogo, assistente social, pedagogo e agente comunitário em dependência química. Atende à faixa etária de 12 a 18 anos.

E-mail: leocadiaribas@opcaodevida.org

Endereço: Rua Inambu, 3.196 - Costa e Silva

Telefone: (47) 3029-1616

Centro Educacional e Creche Conde Modesto Leal

Oferece cursos profissionalizantes para adolescentes encaminhados pela Secretaria de Assistência Social do Município e desenvolve atividades de reforço escolar e de tarefas, artesanato, teatro, canto, xadrez, bordado, jogos de inteligência, dança e recreação.

Atende à faixa etária de 7 a 18 anos.

Web-site: <http://www.crecheleal.com.br>

E-mail: creche.leal@ig.com.br

Endereço: Rua São Paulo, 1000 - Bucarein

Telefone: (47) 3455-3457 / 3455-3132

Centro Integrado João de Paula

Oferece acompanhamento escolar, atividades de marcenaria, horta, aulas de inglês, datilografia, bolsas para curso de informática. Realiza convênios com empresas, onde os educandos prestam serviços de aprendiz-mirim. Trabalha para o retorno dos educandos às famílias biológicas, e desenvolve trabalhos educativos junto às famílias por intermédio de reuniões e visitas.

Atende à faixa etária de 8 a 18 anos.

E-mail: otoniel@cjip.org.br

Endereço: Rua XV de Novembro, 3.165 - Glória

Telefone: (47) 3453-0588

Comunidade Evangélica de Joinville (Associação de Amigos do Projeto Missão Criança - Boa Vista)

Desenvolve atividades artísticas, culturais, religiosas e de reforço escolar.

Atende à faixa etária de 0 a 14 anos.

E-mail: cejcl@brturba.com.br

Endereço: Rua Célia Maria Pereira Guerreiro, 123 - Boa Vista

Telefone: (47) 3903-1808

Comunidade Evangélica de Joinville (Associação de Amigos do Projeto Missão Criança - Jardim Paraíso)

Desenvolve atividades de reforço escolar, orientação à cidadania, desenvolvimento pessoal familiar e comunitário, atendimento terapêutico (psicológico), prevenção ao alcoolismo, grupo de mães (educação à saúde e higiene), esportes (futebol e judô).

Atende à faixa etária de 6 a 12 anos.

E-mail: ozielgm@pop.com.br

Endereço: Rua Crux, 450 - Jardim Paraíso

Telefone: (47) 3903-1827

Comunidade Terapêutica Opção de Vida

Mantida pela Associação para Recuperação de Alcoólatras e Toxicômanos - APRAT. Oferece programa terapêutico de adesão voluntária, com objetivo de fornecer suporte e tratamento aos usuários abusivos e/ou dependentes de substâncias psicoativas, possibilitando o resgate da cidadania, a reabilitação física e psicológica e a reinserção social. Atende a adolescentes, jovens e adultos do sexo masculino.

E-mail: leocadiaribas@opcaodevida.org

Endereço: Estrada Canela, poste 36 - Distrito de Pirabeiraba, Zona Rural

Telefone: (47) 3453-2379

Comunidade Terapêutica Rosa de Saron

Oferece tratamento de dependência química e demais situações de ordem física, moral e espiritual, além da integração familiar, em caráter temporário.

Atende à faixa etária de 12 a 21 anos, somente do sexo feminino.

Endereço: Rua Wally Vollmann, 191 - Nova Brasília

Telefone: (47) 3426-2721

Fundação Pe. Luiz Facchini Pró-Solidariedade e Vida

Possui mais de 30 cozinhas comunitárias na cidade de Joinville, onde oferece refeições diárias para crianças e adolescentes. Também desenvolve atividades de reforço escolar, atividades lúdicas para convivência comunitária e social, de recreação e lazer, e cursos de informática.

Atende à faixa etária de 0 a 14 anos.

Website: <http://www.paulimadi.com.br>

E-mail: contato@criancasemfome.org.br

Endereço: Rua da Solidariedade, 100 - Itinga

Telefone: (47) 3465-0165

Instituto AMEA

Desenvolve atividades educacionais para formação profissional de jovens de baixa renda para o mercado de trabalho.

Atende à faixa etária de 16 a 24 anos.

Web-site: www.institutoamea.org

E-mail: amea@institutoamea.org

Endereço: Rua Urussanga, 352 - Bucarein

Telefone: (47) 3433-0606

Instituto Carlos Roberto Hansen

Visa a ampliar a prevenção ao uso de drogas, promovendo o envolvimento da comunidade escolar e da família. Procura formar lideranças que são capazes de implementar ações preventivas nas escolas e nas comunidades onde estão inseridos.

Atende à faixa etária de 7 a 14 anos.

Web-site: <http://www.icrh.com.br>

E-mail: icrh@tigre.com

Endereço: Rua Xavantes, 54, 4º andar - Atiradores

Telefone: (47) 3441-5305

Instituto de Reabilitação do Potencial Humano - IRPH

Desenvolve atividades terapêuticas, de fisioterapia, fonoaudiologia e pedagogia.

Atende à faixa etária de 8 meses a 38 anos.

E-mail: potencial.humano@ig.com.br

Endereço: Rua Tupy, 2.315 - São Marcos

Telefone: (47) 3454-0514

Instituto Joinvilense de Educação e Assistência (Centro Educacional Dom Bosco)

Oferece cursos profissionalizantes e apoio socioeducativo em meio aberto.

Atende à faixa etária de 14 a 21 anos.

E-mail: ijeadm@gmail.com

Endereço: Rua Sombrio, 15 - Saguçu

Telefone: (47) 3435-5617

Instituto Pedagógico de Reabilitação e Inclusão - ISPERE

Presta atendimento interdisciplinar de forma preventiva e de intervenção na reabilitação de pessoas portadoras de deficiência.

Atende à faixa etária de 0 a 18 anos.

E-mail: ispere@bol.com.br

Endereço: Rua 7 de setembro, 35 - Centro

Telefone: (47) 3026-5638

Sociedade de Assistência Social e Educacional Deus Proverá - SASSEDEP

Oferece alimentação, atividades educativas (manuais e profissionalizantes), Campanha do Agasalho, ajuda financeira, atendimento médico, odontológico e laboratorial.

Atende à faixa etária de 0 a 18 anos.

Web-site: <http://sasedep.org.br>

E-mail: sasedep@sasedep.org.br

Endereço: Av. Cel. Procópio Gomes, 1080 - Bucarein

Telefone: (47) 3433-4374

Sociedade Educacional de Santa Catarina - SOCIESC (Programa de Bolsas)

Promove a inclusão social, oportunizando bolsas de estudo para a educação do Ensino Médio e Cursos Profissionalizantes a adolescentes e jovens com carência financeira.

Atende à faixa etária de 14 a 24 anos.

Web-site: <http://www.sociesc.org.br>

E-mail: sociesc@sociesc.org.br

Endereço: Helmuth Fallgatter, 3333 - Boa Vista

Telefone: (47) 3461-0133

Sociedade de Promoção Social do Fissurado Lábio-Palatal de Joinville - PROFIS

Promove reabilitação física, estética, funcional e psicossocial do portador de fissura lábio-palatal e deficiência auditiva. Atende às necessidades socioeconômicas durante o período de tratamento hospitalar. Presta serviços assistenciais e de orientação para fins de locomoção, estadia, medicação, alimentação e outros. Atende a todas as faixas etárias.

Web-site: <http://www.profis.com.br>

E-mail: profisjoinville1@ig.com.br

Endereço: Rua Borba Gato, 185 - Atiradores

Telefone: (47) 3433-3145

União dos Escoteiros do Brasil - UEB (Região de Santa Catarina)

Oferece a prática do escotismo como complemento educacional a crianças e adolescentes.

Atende a todas as faixas etárias.

Web-site: <http://www.uebsc.com.br>

E-mail: escritorio@sc.escoteiros.org

Endereço: Rua Xavantes, 218 - Atiradores

Telefone: (47) 3438-1346

Unidade de Semi-Liberdade

Mantida pela Associação para Recuperação de Alcoólatras e Toxicômanos - APRAT. Desenvolve medidas socioeducativas restritivas de liberdade. Tem seu espaço caracterizado como uma moradia. São desenvolvidas atividades pedagógicas, terapêuticas, esportivas, recreativas e culturais.

Atende à faixa etária de 12 a 18 anos do sexo masculino.

E-mail: leocadia@opcaodevida.org

Endereço: Rua Espírito Santo, 30 - Parque Guarani

Telefone: (47) 3466-2441

Instituições e programas de organização governamental:

Programa de Iniciação Desportiva (Fundação de Esportes, Lazer e Eventos de Joinville - FELEJ)

Órgão da Prefeitura Municipal de Joinville. Promove atividades educativas em modalidades esportivas, práticas desportivas profissionais e não profissionais, e de lazer, sociabilizando os participantes por meio de jogos em grupos. Atende à faixa etária de 7 a 16 anos.

E-mail: jovemcidadeao@joinville.sc.gov.br

Endereço: Rua Inácio Bastos, nº 1.810 - Bucarein

Telefone: (47) 3433-1160

Secretaria Municipal de Assistência Social

Órgão gestor das políticas socioassistenciais no Município. Possui 15 programas assistenciais registrados no Conselho Municipal dos Direitos da Criança e do Adolescente de Joinville. O local de atendimento de cada programa varia de acordo com a especificidade do serviço desenvolvido.

Web-site: <http://www.joinville.sc.gov.br>

Endereço: Av. Procópio Gomes, 749 - Bucarein

Telefone: (47) 3802-3700

Abrigo Infante-Juvenil

Atende crianças em situação de risco, orientando e realizando encaminhamentos a recursos comunitários com vistas ao retorno à família de origem. Atende à faixa etária de 7 a 18 anos.

Centro de Educação e Recreação Juvenil - CERJ

Promove o desenvolvimento integral, contribuindo para a formação da cidadania e inclusão social dos educandos e suas famílias. Atende à faixa etária de 7 a 18 anos.

Serviço de Acolhimento em República

Oferece apoio e moradia subsidiada a jovens em situação de vulnerabilidade, risco pessoal e social, com vínculos familiares rompidos ou extremamente fragilizados. Atende à faixa etária de 18 a 21 anos, do sexo masculino.

Programa de Benefício de Prestação Continuada

É um direito garantido pela Constituição Federal de 1988 e consiste no pagamento de 01 (um) salário mínimo mensal a pessoas com 65 anos de idade ou mais e a pessoas com deficiência incapacitante para a vida independente e para o trabalho. Atende à faixa etária de 65 anos ou mais e pessoas com deficiência.

Programa de Erradicação do Trabalho Infantil - PETI

Oferece atendimento socioeducativo em meio aberto, visando a oportunizar às crianças e aos adolescentes a permanência na escola. Atende à faixa etária de 0 a 18 anos.

Programa de Geração de Renda

Desenvolve serviços de preparação e formação profissional de pessoas a partir de 14 anos em situação de exclusão social. Atende à faixa etária a partir de 14 anos.

Programa de Medidas Protetivas

Oferece medidas de proteção aplicadas em caso de violação dos direitos estabelecidos no ECA por "ação ou omissão da sociedade ou do Estado", ou "por falta, omissão ou abuso dos pais ou responsável", ou ainda, quando a criança ou adolescente cometem algum ato infracional. Atende à faixa etária de 0 a 18 anos.

Programa de Medidas Socioeducativas

Oferece avaliação psicológica, acompanhamento pedagógico, e realiza encaminhamentos. Atende à faixa etária de 12 a 18 anos.

Programa de Orientação e Apoio Sociofamiliar - POASF

Oferece suporte para famílias que vivem com dificuldades, a fim de melhorar a qualidade de vida de seus membros. Atende a todas as faixas etárias.

Programa Eco-Cidadão

Oferece atividades socioeducativas a adolescentes de promoção da cidadania, preservação ambiental, reciclagem, informática, esportes, recreação e demais ações que possam proporcionar uma vivência educativa. Atende à faixa etária de 14 a 18 anos.

Programa Família Acolhedora

Atende à crianças e adolescentes sob medidas de proteção, promovendo o acolhimento provisório em famílias protetoras, a fim de assegurar a convivência familiar e comunitária. Atende à faixa etária de 0 a 14 anos.

Programa Força Jovem

Atende a adolescentes de segmentos sociais vulneráveis por meio de oficinas socioeducativas, oportunizando qualificação profissional e preparação para o mercado de trabalho de acordo com suas habilidades e competências. Atende à faixa etária de 14 a 20 anos.

Programa Pelotão Mirim

Atende adolescentes em circunstâncias de dificuldades, propicia convivência grupal e comunitária, oferece assistência alimentar, médica, odontológica e reforço escolar. Desenvolve atividades recreativas, esportivas, religiosas e culturais. Atende à faixa etária de 12 a 14 anos, do sexo masculino.

Programa Porto Seguro

Promove atenção às pessoas que vivem em situação de rua por meio do restabelecimento de laços familiares e comunitários, recuperação da autoestima, reabilitação para o trabalho, inclusão em programas de alfabetização e de tratamento de dependências químicas. Atende a todas as faixas etárias.

Programa Sentinela

Oferece orientação e apoio sociofamiliar a crianças e a adolescentes vítimas de violências, principalmente sexuais. Atende à faixa etária de 0 a 18 anos.

Instituições e Programas Registrados no Conselho Municipal dos Direitos da Criança e do Adolescente de Joinville

Localização das instituições e programas registrados no Conselho Municipal dos Direitos da Criança e do Adolescente de Joinville em 2008:

- 1 Abrigo Infante-Juvenil*
- 2 Associação Água da Vida (Lar Emanuel)
- 3 Associação Beneficente Renascer (Casa da Gestante)
- 4 Associação de Amigos das Crianças do Lar Abdon Batista
- 5 Associação de Amigos do Autista - AMA
- 6 Associação de Apoio às Crianças e Adolescentes com Neoplasia Casa do Adalto
- 7 Associação de Apoio de Reabilitação das Pessoas Necessitadas - AARPN
- 8 Associação de Pais e Amigos dos Excepcionais de Joinville - APAE
- 9 Associação dos Deficientes Físicos de Joinville - ADEJ
- 10 Associação Ecos da Esperança (Programa Casa Lar)
- 11 Associação Essência de Vida
- 12 Associação Joinvilense para Integração dos Deficientes Visuais - AJIDEVI
- 13 Associação para Integração Social de Crianças e Adolescentes Especiais - APISCAE
- 14 Casa da Amizade das Famílias Rotarianas de Joinville
- 15 Casa República*
- 16 Centro de Direitos Humanos Maria da Graça Braz
- 17 Centro de Educação e Recreação Juvenil (Escolinha)
- 18 Centro de Educação Infantil Recanto dos Querubins
- 19 Centro de Estudos e Orientação da Família - CENEF
- 20 Centro de Integração Empresa-Escola de Santa Catarina - CIEE-SC
- 21 Centro de Internamento Provisório - CIP (Associação para Recuperação de Alcoólatras e Toxicômanos - APRAT)
- 22 Centro de Proteção ao Adolescente - CEPAD (Associação para Recuperação de Alcoólatras e Toxicômanos - APRAT)
- 23 Centro de Referência de Assistência Social - CREAS*
- 24 Centro Educacional e Creche Conde Modesto Leal
- 25 Centro Integrado João de Paula (Assistência e Promoção Social Exército da Salvação)
- 26 Comunidade Evangélica de Joinville (Associação de Amigos do Projeto Missão Criança - Boa Vista)
- 27 Comunidade Evangélica de Joinville (Associação de Amigos do Projeto Missão Criança - Jardim Paraíso)
- 28 Comunidade Terapêutica Opção de Vida (Associação para Recuperação de Alcoólatras e Toxicômanos - APRAT)
- 29 Comunidade Terapêutica Rosa de Saron
- 30 Fundação de Esportes, Lazer e Eventos de Joinville - FELEJ
- 31 Fundação Pe. Luiz Fachini
- 32 Instituição Adventista Sul-Brasileira de Educação e Assistência Social - IASBEAS
- 33 Instituto AMEA
- 34 Instituto Carlos Roberto Hansen
- 35 Instituto de Reabilitação do Potencial Humano - IRPH
- 36 Instituto Joinvilense de Educação e Assistência (Centro Educacional Dom Bosco)
- 37 Instituto Pedagógico de Reabilitação e Inclusão - ISPERE
- 38 Programa de Geração de Renda*
- 39 Programa Eco-Cidadão*
- 40 Programa Força-Jovem*
- 41 Programa Pelotão-Mirim*
- 42 Secretaria de Assistência Social
- 43 Sociedade de Assistência Social e Educacional Deus Proverá - SASEDEP
- 44 Sociedade Educacional de Santa Catarina - SOCIESC (Programa de Bolsas)
- 45 Sociedade de Promoção Social do Fissurado Lábio-Palatal de Joinville (PROFIS)
- 46 União dos Escoteiros do Brasil - UEB (Região de Santa Catarina)
- 47 Unidade de Semi-Liberdade (Associação para Recuperação de Alcoólatras e Toxicômanos - APRAT)



- 23** Centro de Referência de Assistência Social - CREAS
 - Programa de Medidas Protetivas *
 - Programa de Medidas Socioeducativas *
 - Programa de Orientação e Apoio Sociofamiliar *
 - Programa Família Acolhedora *
 - Programa Porto Seguro *
 - Programa Sentinela *
- 42** Secretaria de Assistência Social
 - Programa de Benefício de Prestação Continuada *
 - Programa de Erradicação do Trabalho Infantil *

Área urbana
 Área rural

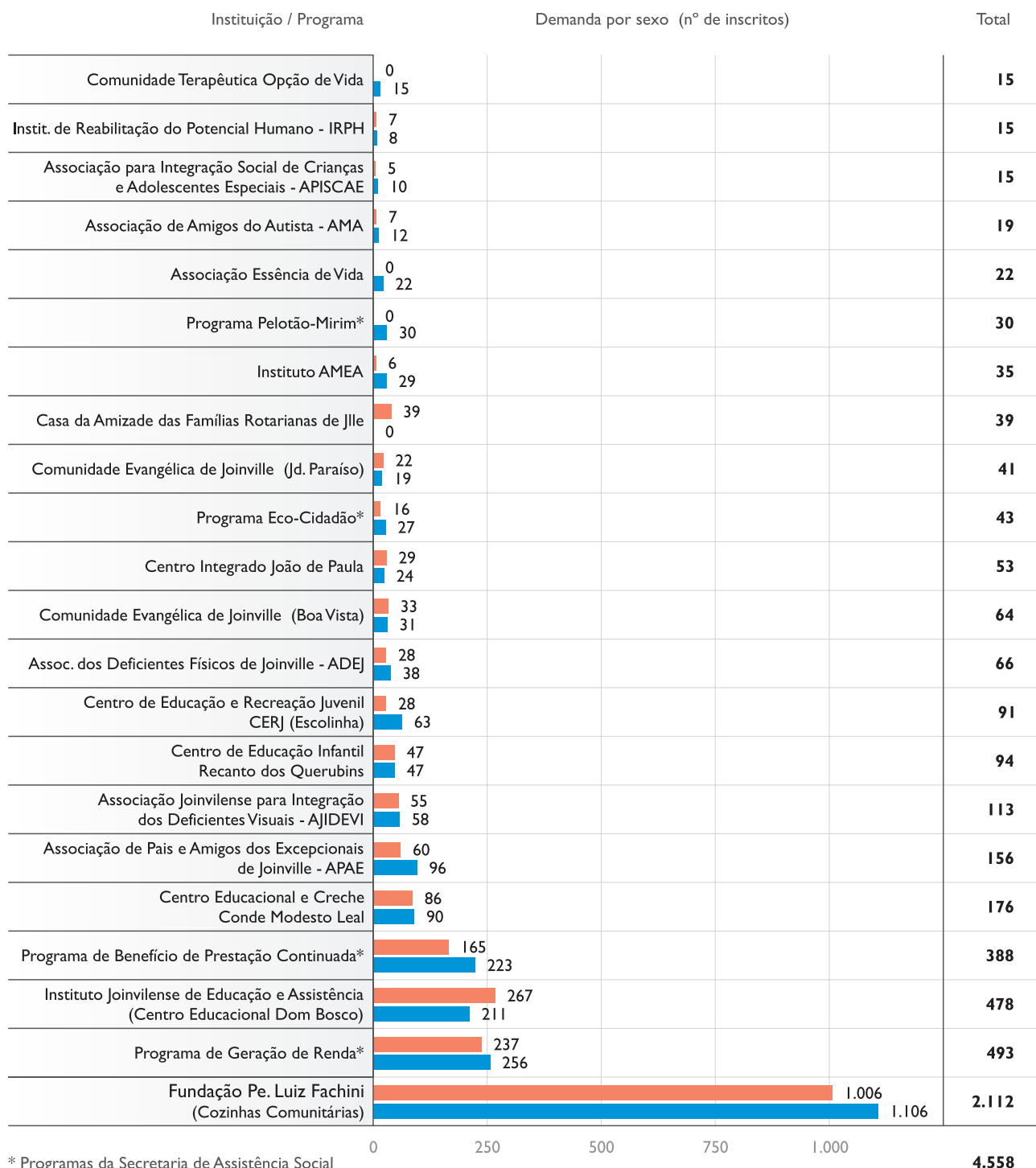
* Programas desenvolvidos pela Secretaria de Assistência Social.



Instituições Registradas no Conselho Municipal dos Direitos da Criança e do Adolescente de Joinville

Demanda de atendimento das instituições e programas de Proteção Social Básica

A Proteção Social Básica visa à prevenção de situações de risco, por intermédio do desenvolvimento de potencialidades e aquisições e o fortalecimento de vínculos familiares e comunitários. Prevê o desenvolvimento de serviços, programas e projetos locais de acolhimento, convivência e socialização de famílias e de indivíduos, conforme identificação da situação de vulnerabilidade apresentada.



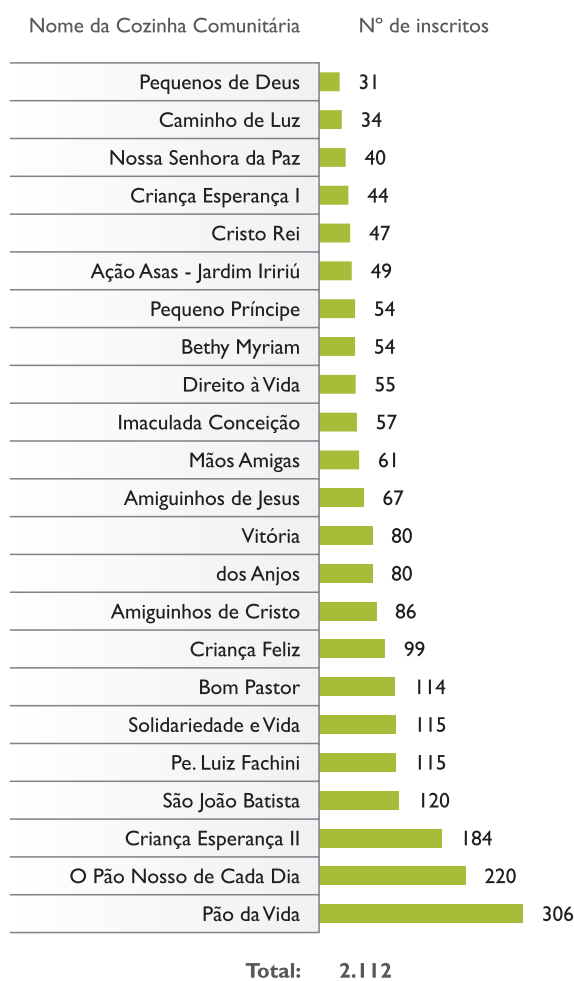
* Programas da Secretaria de Assistência Social

Totais da demanda de atendimento das instituições e programas de Proteção Social Básica por sexo



Total: 4.558 inscritos

Demanda de atendimento das Cozinhas Comunitárias da Fundação Pe. Luiz Facchini

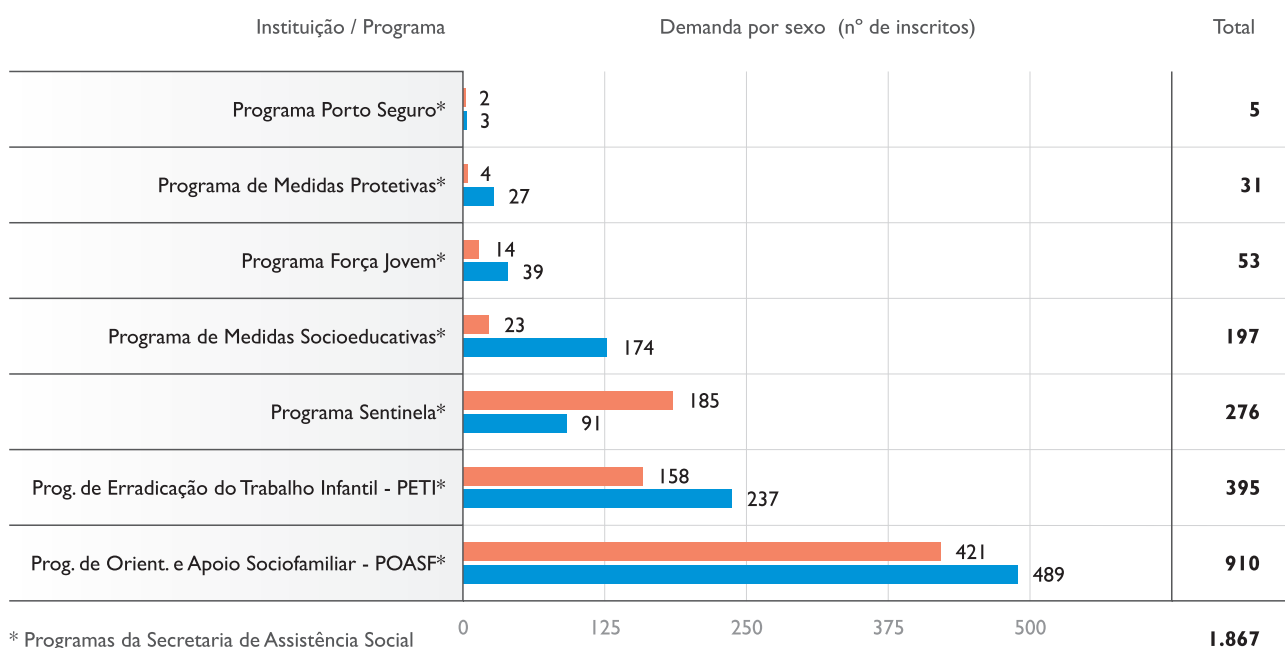


A Fundação Pe. Luiz Facchini foi a instituição com maior demanda com 2.112 inscritos em 2008, por possuir 23 cozinhas comunitárias, contabilizando uma demanda média de 91,8 inscritos por cozinha comunitária.

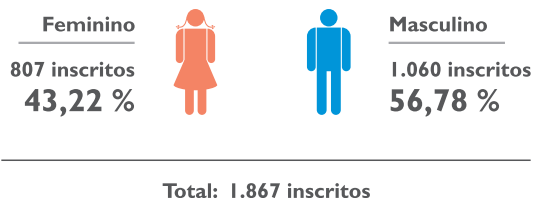
Instituições Registradas no Conselho Municipal dos Direitos da Criança e do Adolescente de Joinville

Demanda de atendimento das instituições e programas de Proteção Social Especial de Média Complexidade

A Proteção Social Especial de Média Complexidade oferece atendimento às famílias e indivíduos com seus direitos violados, mas cujos vínculos familiares e comunitários não foram rompidos, por meio de serviços socioassistenciais que requerem acompanhamento individual e maior flexibilidade nas soluções protetivas.

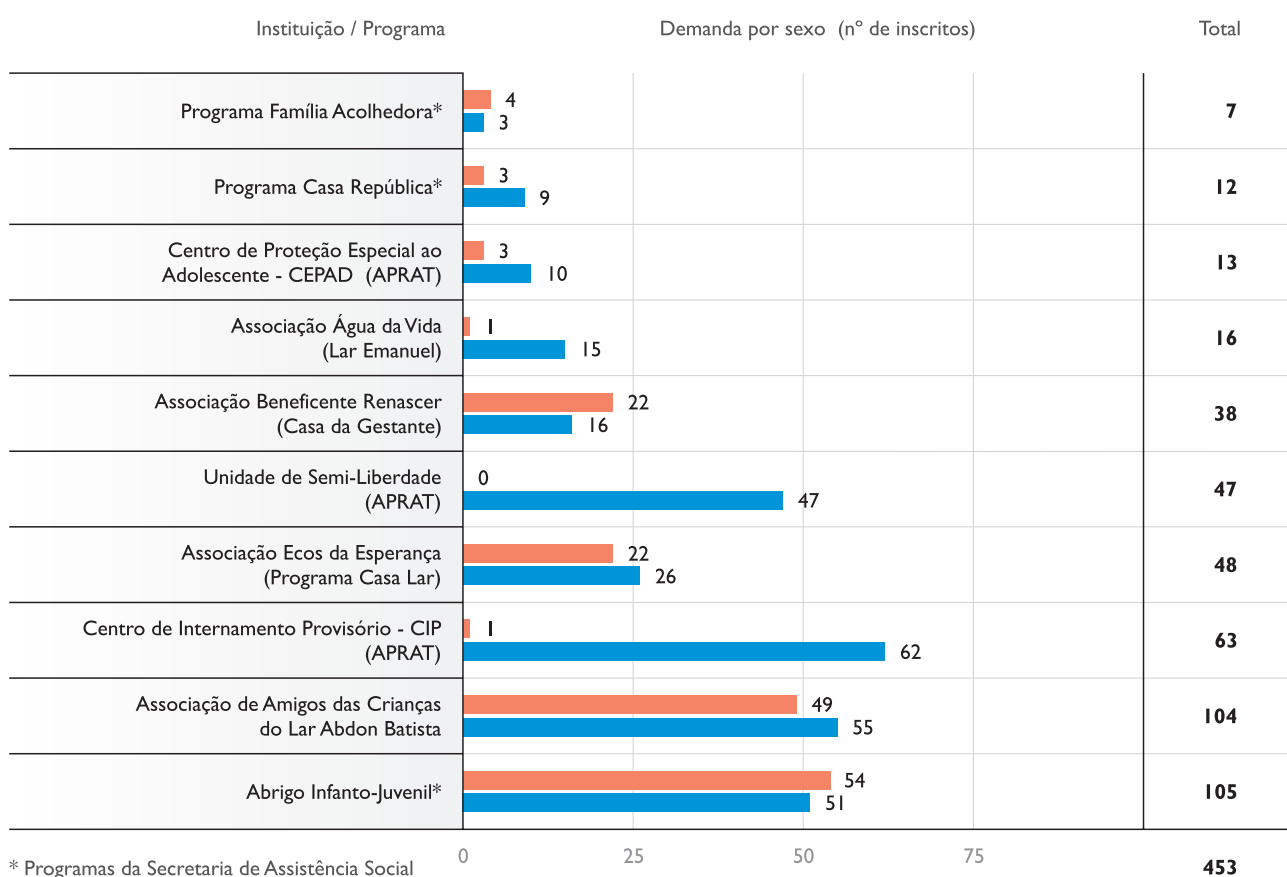


Totais da demanda de atendimento das instituições e programas de Proteção Social Especial de Média Complexidade por sexo




Demanda de atendimento das instituições e programas de Proteção Social Especial de Alta Complexidade

A Proteção Social Especial de Alta Complexidade visa garantir proteção integral a indivíduos e famílias em situação de risco pessoal e social, com vínculos familiares rompidos ou fragilizados, por meio de acolhimento, fortalecimento dos vínculos familiares e comunitários e desenvolvimento da autonomia. Caracteriza-se pelos serviços de Acolhimento Institucional, Acolhimento em República, Acolhimento em Família Acolhedora e de Proteção em Situação de Calamidades Públicas e Emergências.



Totais da demanda de atendimento das instituições e programas de Proteção Social Especial de Alta Complexidade por sexo

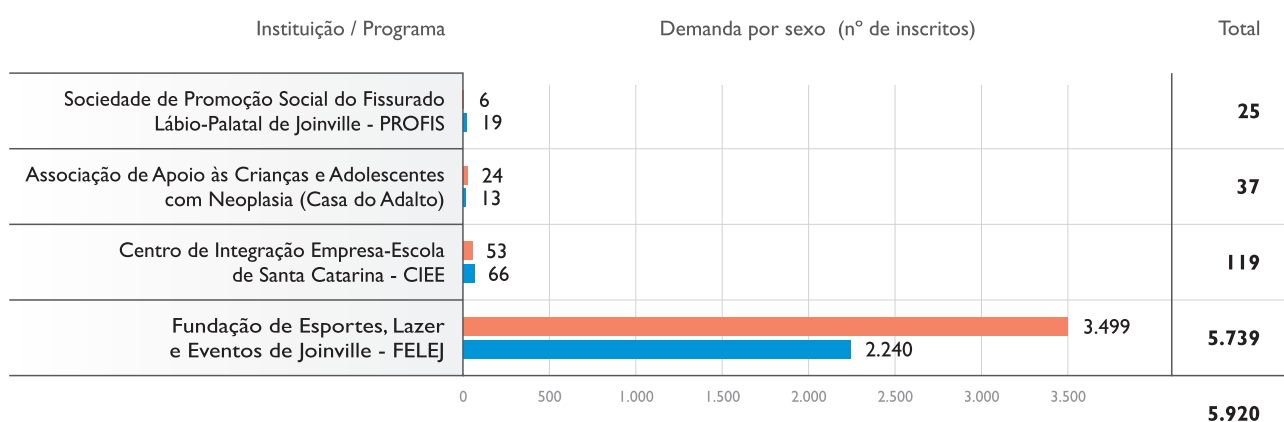


Total: 453 inscritos

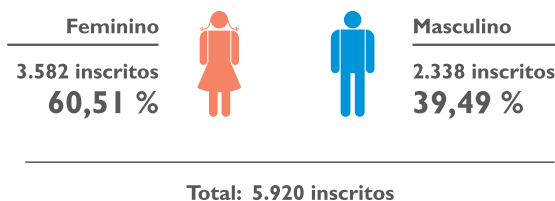
Instituições Registradas no Conselho Municipal dos Direitos da Criança e do Adolescente de Joinville

Demanda de atendimento das instituições e programas sem classificação no SUAS

As instituições que foram agrupadas separadamente não possuem classificação do tipo de proteção dos serviços oferecidos pelo Sistema Único de Assistência Social - SUAS, mas estão registradas no Conselho Municipal dos Direitos da Criança e do Adolescente - CMDCA por garantir direitos a crianças e adolescentes conforme o Estatuto da Criança e do Adolescente - ECA.

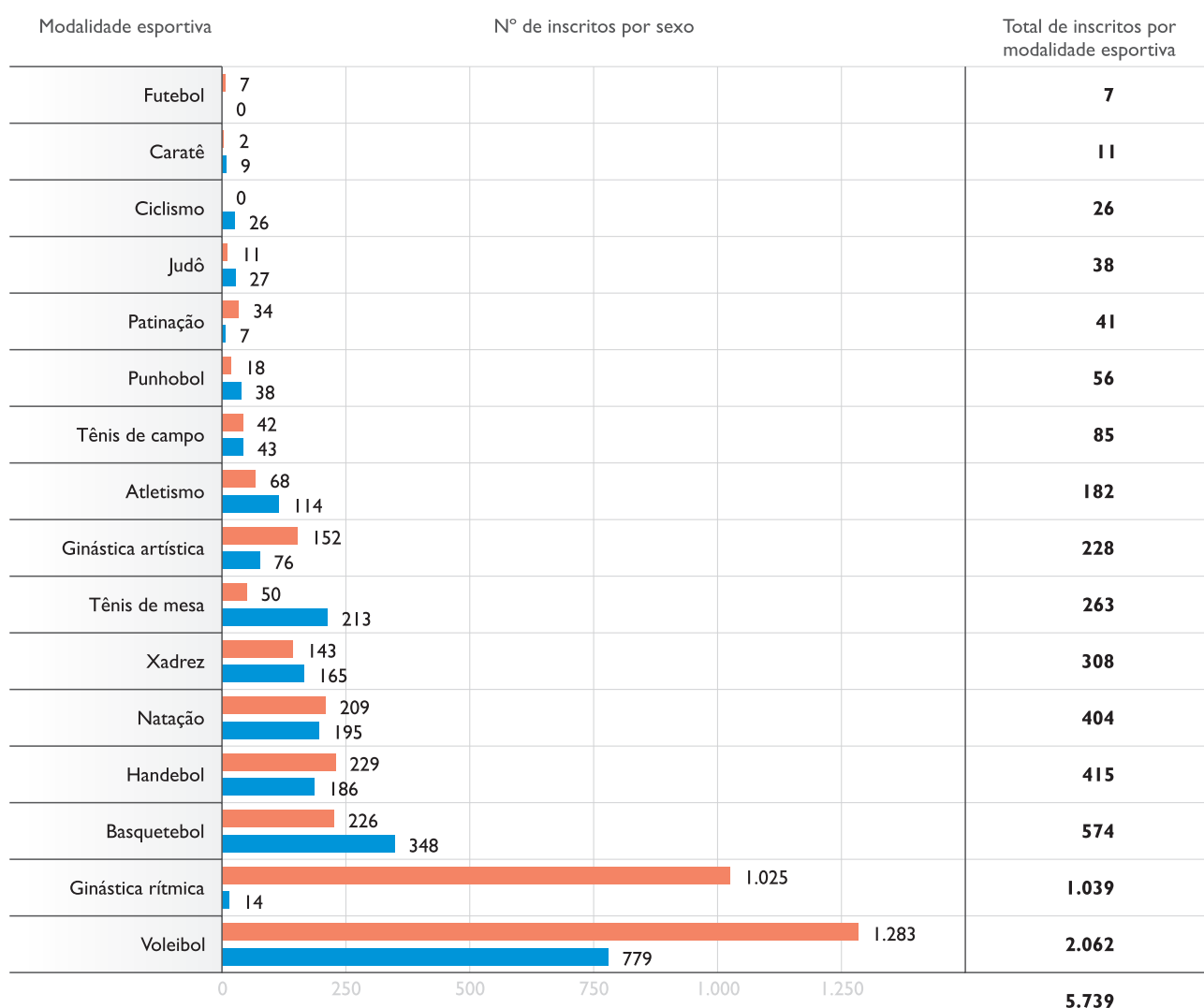


Totais da demanda de atendimento das instituições e programas sem classificação no SUAS por sexo




Demanda de atendimento do Programa de Iniciação Desportiva da Fundação de Esportes, Lazer e Eventos de Joinville - FELEJ

O “voleibol” foi a modalidade esportiva mais representativa, com 2.062 inscritos, 35,9% do total de inscritos no “Programa de Iniciação Desportiva”. Entre esses, o sexo feminino foi o mais participativo com 1.283 inscritos, 62,2% do total de inscritos nesta modalidade.



Totais da demanda de atendimento por sexo no FELEJ



Instituições Registradas no Conselho Municipal dos Direitos da Criança e do Adolescente de Joinville

Demanda de atendimento das instituições e programas por faixa etária

A maioria dos inscritos nos programas / instituições incluem-se na faixa etária de 12 a 17 anos (6.959 adolescentes), o que representou 54,4 % do total de inscritos. Já as faixas etárias de “0 a 6 anos” e de “7 a 11 anos” somam 5.443 crianças, o que representa 42,5 % do total de inscritos na rede.

Instituição / programa	Faixa etária					Total
	0 a 6 anos	7 a 11 anos	12 a 17 anos	18 a 21 anos	sem informação	
Assoc. dos Deficientes Físicos de Joinville - ADEJ	11	18	37			66
Assoc. Joinvilense para Integração dos Deficientes Visuais - AJIDEVI	29	38	46			113
Assoc. de Amigos do Autista - AMA	3	4	9	3		19
Associação de Pais e Amigos dos Excepcionais de Joinville - APAE	32	41	80	3		156
Assoc. para Integ. Social de Crianças e Adolescentes Especiais - APISCAE			15			15
Associação Essência de Vida			11		11	22
Casa da Amizade das Famílias Rotarianas de Joinville			39			39
Centro de Educação Infantil Recanto dos Querubins	67	12	7	1	7	94
Comunidade Evangélica de Joinville (Boa Vista)	16	44	4			64
Comunidade Evangélica de Joinville (Jd. Paraíso)		41				41
Com. Terapêutica Opção de Vida (APRAT)			15			15
Centro Educacional e Creche Conde Modesto Leal	5	101	68		2	176
Centro Integrado João de Paula			49	4		53
Centro de Educação e Recreação Juvenil - CERJ (Escolinha)		7	84			91
Inst. Joinvilense de Ed. e Assistência (Centro Educacional Dom Bosco)	1		406	69	2	478
Instituto AMEA	1	3	11	16	4	35
Inst. de Reabilitação do Potencial Humano - IRPH	4	9	2			15
Fundação Pe. Luiz Facchini (Cozinhas Comunitárias)	722	836	510	12	32	2.112
Programa Pelotão-Mirim*			30			30
Programa de Benefício de Prestação Continuada*	66	119	165	38		388
Programa Eco-Cidadão*			43			43
Programa de Geração de Renda*			493			493
Total	957	1.273	2.124	146	58	4.558

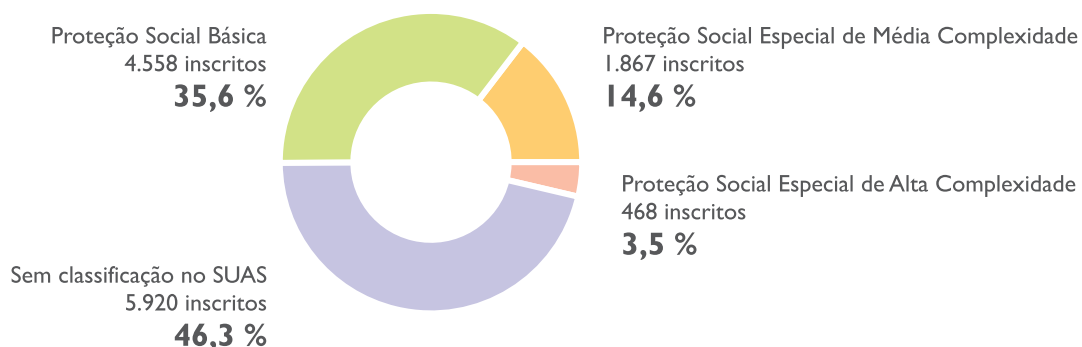
* Programas da Secretaria de Assistência Social

Instituição / programa	Faixa etária					Total	
	0 a 6 anos	7 a 11 anos	12 a 17 anos	18 a 21 anos	sem informação		
Proteção Especial de Média Complexidade	Programa Força Jovem*			52	1		53
	Programa de Erradicação do Trabalho Infantil - PETI*		143	252			395
	Programa de Orientação e Apoio Sociofamiliar - POASF*	304	287	299	20		910
	Programa de Medidas Protetivas*			24	7		31
	Prog. de Medidas Socioeducativas*			150	47		197
	Programa Porto Seguro*	5					5
	Programa Sentinela*	54	102	117	3		276
Total	363	532	894	78	0	1.867	
Proteção Especial de Alta Complexidade	Abrigo Infanto-Juvenil*		17	88			105
	Associação Água da Vida (Lar Emanuel)	1	5	10			16
	Associação Beneficente Renascer (Casa da Gestante)	24	3	11			38
	Associação Ecos da Esperança (Programa Casa Lar)	6	16	23	3		48
	Assoc. de Amigos das Crianças do Lar Abdon Batista	51	29	22	2		104
	Casa República*			12			12
	Centro de Internamento Provisório (APRAT)			62	1		63
	Centro de Proteção ao Adolescente (APRAT)		1	12			13
	Programa Família Acolhedora*	4	2	1			7
	Unidade de Semi-Liberdade (APRAT)			41	6		47
Total	86	73	282	12	0	453	
Sem classificação no SUAS	Assoc. de Apoio às Crianças e Adol. com Neoplasia (Casa do Adalto)	13	13	11			37
	Centro de Int. Empresa-Escola de Santa Catarina - CIEE			108	9	2	119
	Fund. de Esportes, Lazer e Eventos de Joinville - FELEJ	150	1.958	3.540	73	18	5.739
	Soc. de Prom. Social do Fissurado Lábiopalatal de Joinville - PROFIS	14	11				25
Total	177	1.982	3.659	82	20	5.920	
Total geral	1.583	3.860	6.959	318	78	12.798	

* Programas da Secretaria de Assistência Social.

Demanda de atendimento das instituições e programas por Proteção Social e tipo de organização

Na Proteção Social Básica e na Proteção Social Especial de Alta Complexidade, a maioria dos atendimentos foram realizados por instituições de organização não governamental, representando respectivamente 73,12 % e 93,16 %. Já na Proteção Social Especial de Média Complexidade, 100 % dos atendimentos foram realizados por instituições de organização governamental.



Total da demanda de atendimento por sexo



Total: 12.798 inscritos

Demanda de atendimento das instituições e programas por bairro de residência das crianças e adolescentes atendidos

Na página seguinte, a tabela mostra que:

- Entre as instituições de Proteção Social Básica, a Fundação Pe. Luiz Facchini com suas 23 cozinhas comunitárias possui a maior demanda de atendimento, com 2.112 crianças e adolescentes atendidos no ano de 2008, o que corresponde a 46,5 % do total de atendimentos de Proteção Social Básica.
- Entre as instituições de Proteção Social Especial de Média Complexidade, o Programa de Orientação e Apoio Sociofamiliar - POASF possui a maior demanda de atendimento, com 910 crianças e adolescentes atendidos no ano de 2008, o que corresponde a 48,7 % do total de atendimentos de Proteção Social Especial de Média Complexidade.
- Entre as instituições de Proteção Social Especial de Alta Complexidade, o Abrigo Infante-Juvenil, da Secretaria Municipal de Assistência Social, possui a maior demanda de atendimento, com 105 crianças e adolescentes atendidos no ano de 2008, o que corresponde a 22,4 % do total de atendimentos de Proteção Social Especial de Alta Complexidade.
- O bairro que apresentou maior demanda de atendimento por instituições foi o Paranaguamirim, com 986 crianças e adolescentes atendidos em 2008, representando 7,7 % do total geral de atendimentos.

Bairro de residência	Demanda de atendimento																					
	Proteção Básica																					
	ADEJ	AJIDEVI	AMA	APAE	APISCAE	Associação Essência de Vida	Casa da Amizade das Fam. Rotarianas de Jlle	C.E.I. Recanto dos Querubins	CERJ (Escolinha)	Centro Educ. e Creche C. Modesto Leal	Centro Integrado João de Paula	Comunidade Evangélica de Joinville (Boa Vista)	Comunidade Evangélica de Joinville (Jd. Paraíso)	Comunidade Terapêutica Opção de Vida (APRAT)	Fundação Pe. Luiz Facchini	Instituto AMEA	Inst. Joinvilense de Ed. e Assistência (D. Bosco)	IRPH	Prog. de Benefício de Prestação Continuada*	Prog. de Geração de Renda*	Programa Eco-Cidadão*	Programa Pelotão-Mirim*
Adhemar Garcia	3	6	1	3		1	1			7	4				3		3		19	16		
América				1						4							2		1	2		
Anita Garibaldi	1	1			1					3										3		
Atiradores			2		1					2												
Aventureiro	3	9	1	13						4				1	93	6	22		24	20	2	1
Boa Vista	4	4	2	5			1			6		6			58		6		10	14	1	
Boehmerwald	1	5		5			1		50	6	3				38		4	1	9	15		1
Bom Retiro		1	3	1				4		3					7		46		2	1		1
Bucarein	1	1		2	1					8					8	3	2		2	16		
Centro																	1		5	2	1	
Comasa	3	3		6			3			2		8			54		14		11	18	5	5
Costa e Silva		4	1	5	1		2			3	3					1	15		10	8		
Dona Francisca																						
Espinheiros	1	4		5						2		30			5		13	1	10	4		
Fátima	2	4		8			3			13	11				197		6		23	25	2	6
Floresta	2	4	1	5	2	1				7	2					4	3		13	16		
Glória		2									1									6		
Guanabara		3		6						7							1		10	12	3	
Iririú	2	3		7			1	3		5		4			60		17		22	11		
Itaum	3	2		6			2			12	1				3	1	2		18	10	2	
Itinga	3	4	1	4	1		1		19	4					83		15		12	8		
Jardim Iririú	3	3	3	10			4			5		16			134	2	38		11	13	2	1
Jardim Paraíso	3	4		7				13		2			41	1	162	2	102		30	34	5	3
Jardim Sofia		1		2				69		1						1	30		1	2		
Jarivatuba	3	6	2	8						10	4				55	1	8		19	29	5	3
João Costa	3	1	1	2						5					1		2		19	16	2	
Morro do Meio	2	2		4		1				5					166	1	22		12	23		1
Nova Brasília	2	3		4	1				2	10						3	7	11	8	7		1
Paranaguamirim**	4	8		10	1	3	10		1	10					422		27	1	36	58	3	2
Parque Guarani		3		2		2	1		2	5	2				32		3		1	26	2	1
Petrópolis	1	3		5					2	3	7					1	9		5	18	1	
Pirabeiraba Centro				3			1										5		11			
Profipo		1	1	1					11	2					36	2			1	11		
Rio Bonito	2			3			1										3		6	8	2	
Saguaçu	1						1								1		18		1	1		
Santa Catarina	1	3		2			1		4	4	1					5	1		7	5	1	1
Santo Antônio				1				1		1						1	4					
São Marcos	3			1	1						1								1	5		
Ulysses Guimarães		4		4			2			6	4				242		5			13	2	2
Vila Cubatão				1	1										72		1		2	1		
Vila Nova	5	3		2	2		1			6	6				56	1	6	1	23	12		1
Zona Ind. Norte				1			1										2					
Zona Ind. Tupy																						
Zona Rural Joinville	1	3			1										11					3		
Zona Rural Pirabeiraba	3	1		1	1		2			1							7		2		1	
Outros municípios		4								1	3			11			5					
Sem informação						14	3		1					2	113		1		1	1		
Total	66	113	19	156	15	22	39	94	91	176	53	64	41	15	2.112	35	478	15	388	493	43	30

* Programas da Secretaria de Assistência Social.

** A unidade geográfica Paranaguamirim II foi incorporada ao bairro Paranaguamirim, pois nos registros não havia diferenciação entre as duas regiões.

das instituições e programas

Proteção Especial de Média Complexidade							Proteção Especial de Alta Complexidade										Outros			Total	
Programa Porto Seguro*	Programa de Medidas Socioeducativas*	Programa de Medidas Protetivas*	Programa Força Jovem*	Programa Sentinela*	Programa de Erradicação do Trabalho Infantil - PETI*	Prog. de Orient. e Apoio Sociofamiliar - FOASF*	Associação Água da Vida (Lar Emanuel)	Assoc. Amigos das Crianças do Lar Abdon Batista	Assoc. Ecos da Esperança (Casa Lar)	Assoc. Benef. Renascer (Casa da Gestante)	Associação Beneficente Renascer (República)	Centro de Internamento Provisório (APRAT)	Centro de Prot. Especial ao Adolescente (APRAT)	Abrijo Infanto-Juvenil*	Prog. Família Acolhedora*	Unidade de Semi-Liberdade (APRAT)	Casa do Adulto	Centro de Integração Empresa-Escola - CIEE	Fund. de Esportes, Eventos e Lazer de Joinville - FELEJ		Soc. de Prom. Social do Fissurado Lábio-Palatal
3			1	6	1	20			1								1	4	200		304
1				1							1							1	78		92
5			5	5				2	1			16				4			87		134
																			33		38
10	2	1	12	23	36	6	3	2	3		1		11		1	2	6	313	1	632	
3			7	5	22		17		2			1	11				4	457	2	648	
6			14	3	39				3		1					2	6	129	1	343	
2			4	3	9		6	2									3	119		217	
1	3		4	3	13			1		6							2	46		123	
4	1		1	1	2													31		49	
15	2		13	29	32			1	4		1	1	5		1	4	1	306		547	
6	1		4	2	14	2	1				1	3	4				3	333		427	
																		8		8	
3	2		8	9	3		1					4	2	1		1	1	45	1	156	
9	1	1	8	14	37		12	2				3		4		3	2	6	229	3	634
4			4	2	10				2		2		2	2	2	1	6	257		352	
					4			1										146		160	
3	1	3	5	7	27				2		1		1		2		3	256		353	
4			16	11	33			1	2				1				3	259		465	
9	1	3	13	1	30							1		4			4	170		298	
4		1	9		14		1						2		1		4	66	1	258	
3			8	35	18		6		1				2			1	11	251		581	
12	2	1	13	51	38		6	3				5	3	5		2	2	39	1	592	
1	1		2	4	1											1		35		152	
8	1	6	14	30	49		2					1	1	1	1	2	4	234	1	508	
6	3	1	7		14		3	1	2				1			1	5	167	1	255	
9		5	3	19	46		1	5	3		3		12		1		3	67		416	
3	1		7	3	26		1		1	2	1					2	5	69		180	
24	4	6	37	48	104		1	19	1	2	4		7	1	7	2	5	116	2	986	
2	2	7	11	18	34		1		1		2		1			1	6	33		201	
4	2	2	10	11	48				1		3						3	200		339	
3			2	6	8			2										70		111	
3		4		3	11		4		2				1			1	1	22		118	
3	3	1	5	12	21		3				1	1	3	2	1		1	63		145	
3			6	1	1		1									1	4	93		133	
5					9													89		139	
					4												1	53		66	
																	1	29		42	
4	1		4	23	62			2	2			1			2	6		95		486	
3				3	2												3	1	1	91	
1			10	6	14	2	6	1					1			3	6	300	2	477	
																		1		5	
																				0	
1			2								1		2		1			40		66	
2	1		1	12	33		2						1		1			43		115	
2							7	1	3		10		17		22			3		89	
4			1		22	6	17	2	3	1	1		5	1	1	1	1	58	8	267	
5	197	31	53	276	395	910	16	104	48	38	12	63	13	105	7	47	37	119	5.739	25	12.798

Crianças e adolescentes inscritos no Programa de Geração de Renda que participam de outros programas da Secretaria de Assistência Social

Do total de 493 crianças e adolescentes inscritos no Programa de Geração de Renda, 68 também utilizam outros programas da Secretaria Municipal de Assistência Social.

Programa	Nº de inscritos	Inscritos que também estão no Programa de Geração de Renda	
		Nº	%
Programa Eco-Cidadão	43	12	27,9
Programa Força Jovem	53	7	13,2
Programa Pelotão Mirim	30	3	10,0
Abrigo Infante-Juvenil	105	8	7,6
Programa de Medidas Socioeducativas	197	13	6,6
Programa de Medidas Protetivas	31	1	3,2
Programa de Erradicação do Trabalho Infantil - PETI	395	6	1,5
Programa Sentinela	276	4	1,4
Programa de Orientação e Apoio Sócio-Familiar - POASF	910	12	1,3
Programa de Benefício de Prestação Continuada	388	2	0,5
Programa Famílias Acolhedoras	7	0	0
Programa Porto Seguro	5	0	0
Total	2.440	68	2,8

Multiplicidade de inscrições (crianças e adolescentes inscritos em mais de uma instituição ou programa)

A tabela na página a seguir mostra a multiplicidade de inscrições nas instituições e programas da rede de atendimento à criança e adolescente de Joinville em 2008.

Na **coluna cinza** está registrada a quantidade de crianças e adolescentes atendidos na instituição / programa, e na **coluna vermelha** está registrada a quantidade de crianças e adolescentes que também procuraram atendimentos em outras instituições no mesmo ano.

Em alguns casos, o total de crianças e adolescentes na **coluna amarela** é superior ao número registrado na **coluna vermelha**, pois uma mesma criança ou adolescente pode ter sido inscrita em mais de uma instituição ou programa.

Exemplo:

Em 2008, 388 crianças e adolescentes estavam inscritos no Programa de Benefício de Prestação Continuada. Destes, 114 procuraram atendimento em outras instituições, resultando em 144 inscrições, pois uma mesma criança ou adolescente foi inscrita em mais de uma instituição.

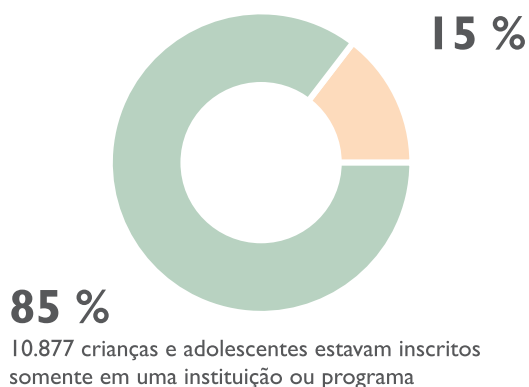
	Total de crianças e adolescentes inscritos na instituição	Total de crianças e adolescentes também inscritos em outras instituições	Prog. Benef. Prestação Cont.*	CERJ (Escolinha) *	CIEE	PROFIS	Nº de inscrições em outras instituições
Prog. Benef. Prestação Cont.*	388	114					144
CERJ (Escolinha)*	91	8					10
Programa Eco-Cidadão*	43	17					24
Prog. de Geração de Renda*	493	108	2	2	8		136
Programa Pelotão-Mirim*	30	3					3
Assoc. Def. Físicos Jlle - ADEJ	66	13	7		1		15
AJIDEVI	113	22	15				33
Total:	12.798	1.921	144	10	19	0	2.731

Notas:

1- Devido à falta de informações nos dados disponíveis das instituições quanto à entrada e saída das crianças e dos adolescentes, foram considerados como inscritos em mais de uma instituição todos os que apresentavam mais de um registro, independentemente do tempo que ficaram na Instituição.

2- A “Fundação de Esportes, Lazer e Eventos de Joinville - FELEJ”, a “Fundação Pe. Luiz Facchini” e o “Programa Famílias Acolhedoras” apresentaram casos onde uma única criança/adolescente teve mais de um registro dentro dessas instituições/programa.

1.921 crianças e adolescentes estavam inscritos em mais de uma instituição ou programa



Total de crianças e adolescentes atendidos: **12.798**

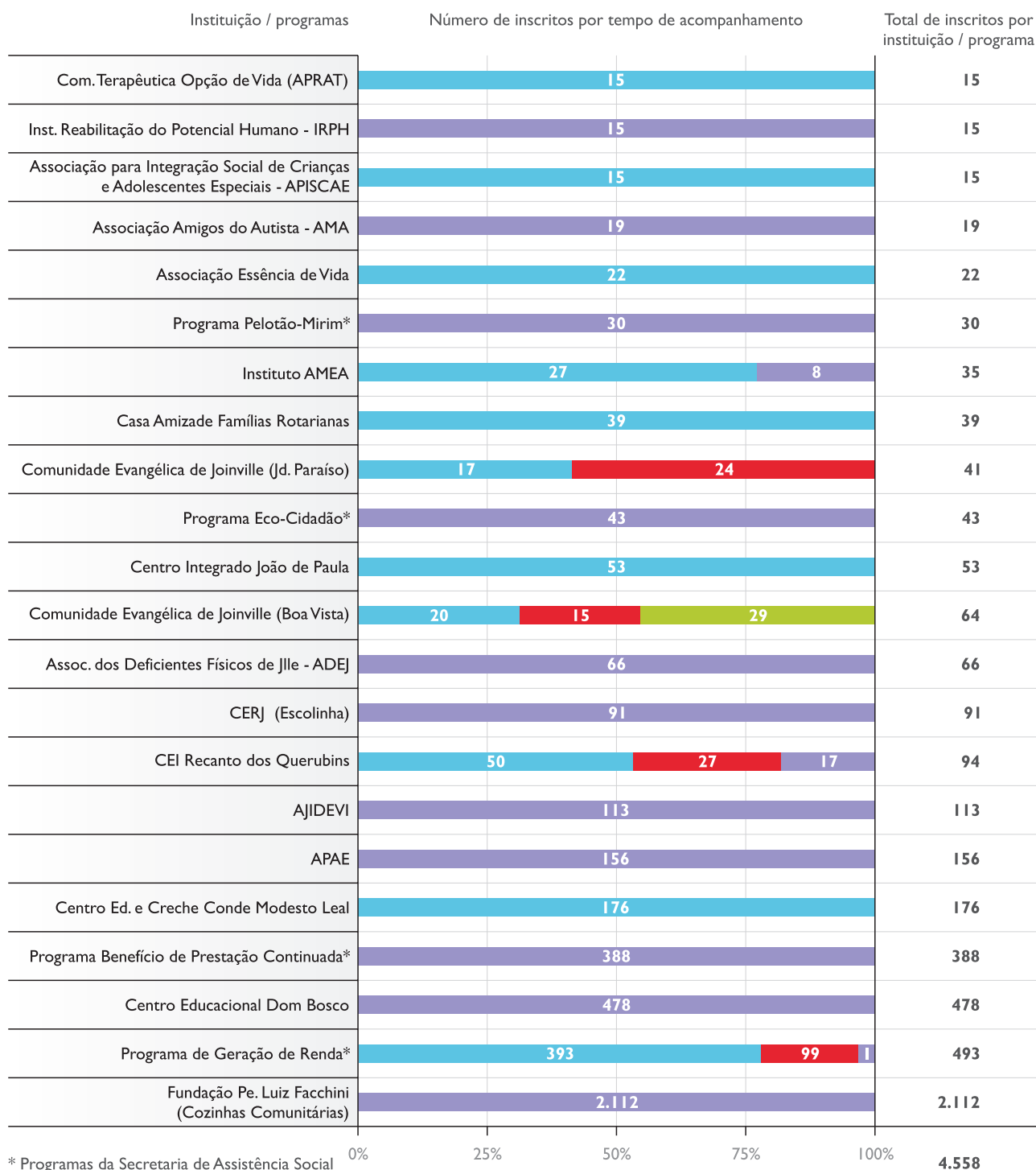
	Total de crianças e adolescentes inscritos na instituição	Total de crianças e adolescentes também inscritos em outras instituições	Multiplicidade de inscrições -																	
			Prog. Benef. Prestação Cont.*	CERJ (Escolinha) *	Programa Eco-Cidadão*	Prog. Geração de Renda*	Programa Pelotão-Mirim*	Assoc. Def. Físicos Jlle - ADEJ	AJIDEVI	AMA	APAE	APISCAE	Casa Amizade Fam. Rotarianas	Centro Integ. João de Paula	Creche Conde Modesto Leal	Inst. Joinv. Ed. Assist. (D. Bosco)	Associação Essência de Vida	Instituto AMEA	IRPH	Fundação Pe. Luiz Facchini
Prog. Benef. Prestação Cont.*	388	114			2		7	15	3	75	1		1					2	9	
CERJ (Escolinha)*	91	8			2															
Programa Eco-Cidadão*	43	17			12			1					1							
Prog. de Geração de Renda*	493	108	2	2	12	3	1			1			1	8	1		1		6	
Programa Pelotão-Mirim*	30	3			3															
Assoc. Def. Físicos Jlle - ADEJ	66	13	7		1															
AJIDEVI	113	22	15		1				1	10								1	1	
AMA	19	3	3						1											
APAE	156	94	75		1			10						1				2	2	
APISCAE	15	4	1																1	
Casa Amizade Fam. Rotarianas	39	6																	1	
Centro Int. João de Paula	53	7	1		1									1					1	
Creche Conde Modesto Leal	176	19			1	8				1							1		3	
Inst. Joinv. Ed. Assist. (D. Bosco)	478	42			1								1						1	
Associação Essência de Vida	22	5																		
Instituto AMEA	35	3			1									1						
IRPH	15	2	2						1	2										
Fundação Pe. Luiz Facchini	2.112	159	9		6			1		2	1	1	1	3	1				47	
CEI Recanto dos Querubins	94	1													1					
Com. Evang. de Jlle (Boa Vista)	64	3																		
Com. Evang. de Jlle (Jd. Paraíso)	41	5	1																2	
Com.Terap. Opção de Vida	15	2																		
Programa Força Jovem*	53	29		1	1	7								2						
Programa Medidas Protetivas*	31	31			1									1		1				
Prog. Med. Socioeducativas*	197	78		1	13		1					2	4	4	1				3	
PETI*	395	154	1		1	6							1	1	23				31	
POASF*	910	183	4	3	1	12		1	1	4	1	2	1	1	2				44	
Programa Porto Seguro*	5	5																		
Programa Sentinela*	276	65	2	2		4			1		1	1	1	3					12	
Abrigo Infanto-Juvenil*	105	52			1	8					1			3	1					
Prog. Famílias Acolhedoras*	7	1																		
Assoc. Ecos da Esperança	48	28								3				3					3	
Associação Benef. Renascer	38	10																		
CEPAD (APRAT)	13	4																		
CIP (APRAT)	63	34				5									1	2			2	
Lar Abdon Batista	104	49	1					1		2	1			1					6	
Associação Água da Vida	16	6											1							
Programa Casa República*	12	11				5									1				1	
Un. Semi-Liberdade (APRAT)	47	25				8										1			2	
FELEJ	5.739	496	17	1	6	21		2	2	24	1	1	2	3	14		2		39	
Assoc. Apoio Casa do Adalto	37	6	3					1		1									1	
CIEE	119	14				8		1					1	1	2				2	
PROFIS	25	0																		
Total:	12.798	1.921	144	10	24	136	3	15	33	4	122	10	7	9	28	56	11	5	5	220

* Programas da Secretaria de Assistência Social.

Instituições Registradas no Conselho Municipal dos Direitos da Criança e do Adolescente de Joinville

Tempo em que as crianças e adolescentes permaneceram em acompanhamento pelas instituições e programas de Proteção Social Básica

Nos registros de 3.537 inscritos nas instituições e programas de Proteção Social Básica (77,6 % do total), não havia dados quanto ao tempo em que as crianças e adolescentes permaneceram em acompanhamento. Entre as que tinham essa informação, 827 inscritos (18,1 % do total) permaneceram por menos de um ano, 165 inscritos (3,6 % do total) permaneceram entre 1 e 3 anos e apenas 29 inscritos (0,6 % do total) permaneceram por mais de 3 anos na Instituição.



Até 1 ano

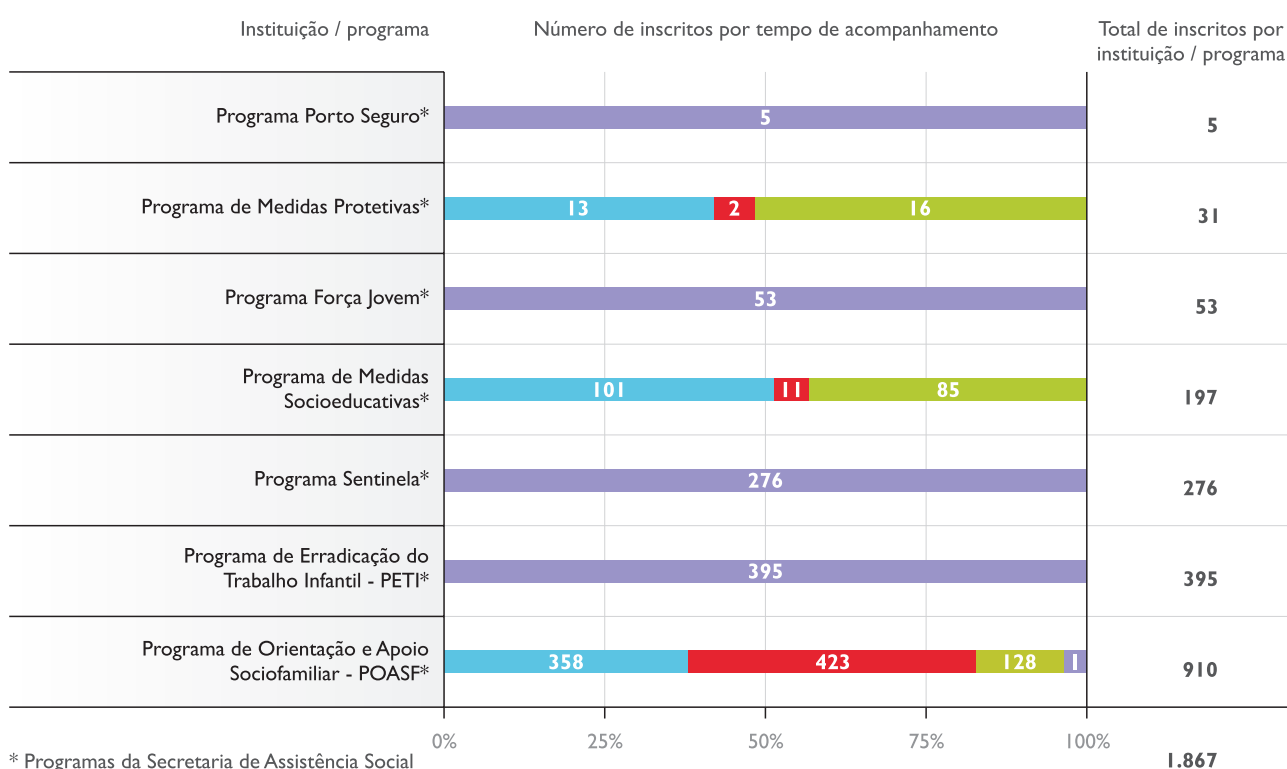
Entre 1 e 3 anos

Mais de 3 anos

Sem informação

Tempo em que as crianças e adolescentes permaneceram em acompanhamento pelas instituições e programas de Proteção Social Especial de Média Complexidade

Entre as crianças e/ou adolescentes inscritos nas instituições e programas de Proteção Social Especial de Média Complexidade, que tinham informação sobre o tempo de atendimento em seus registros, 472 (25,3 %) permanecem por menos de 1 ano em acompanhamento, 436 (23,4 %) permanecem entre 1 e 3 anos, e 229 (12,3 %) permanecem por mais de 3 anos. Nos registros de 730 crianças e/ou adolescentes (39,1 % do total) não havia informações sobre o tempo em que permaneceram em acompanhamento.

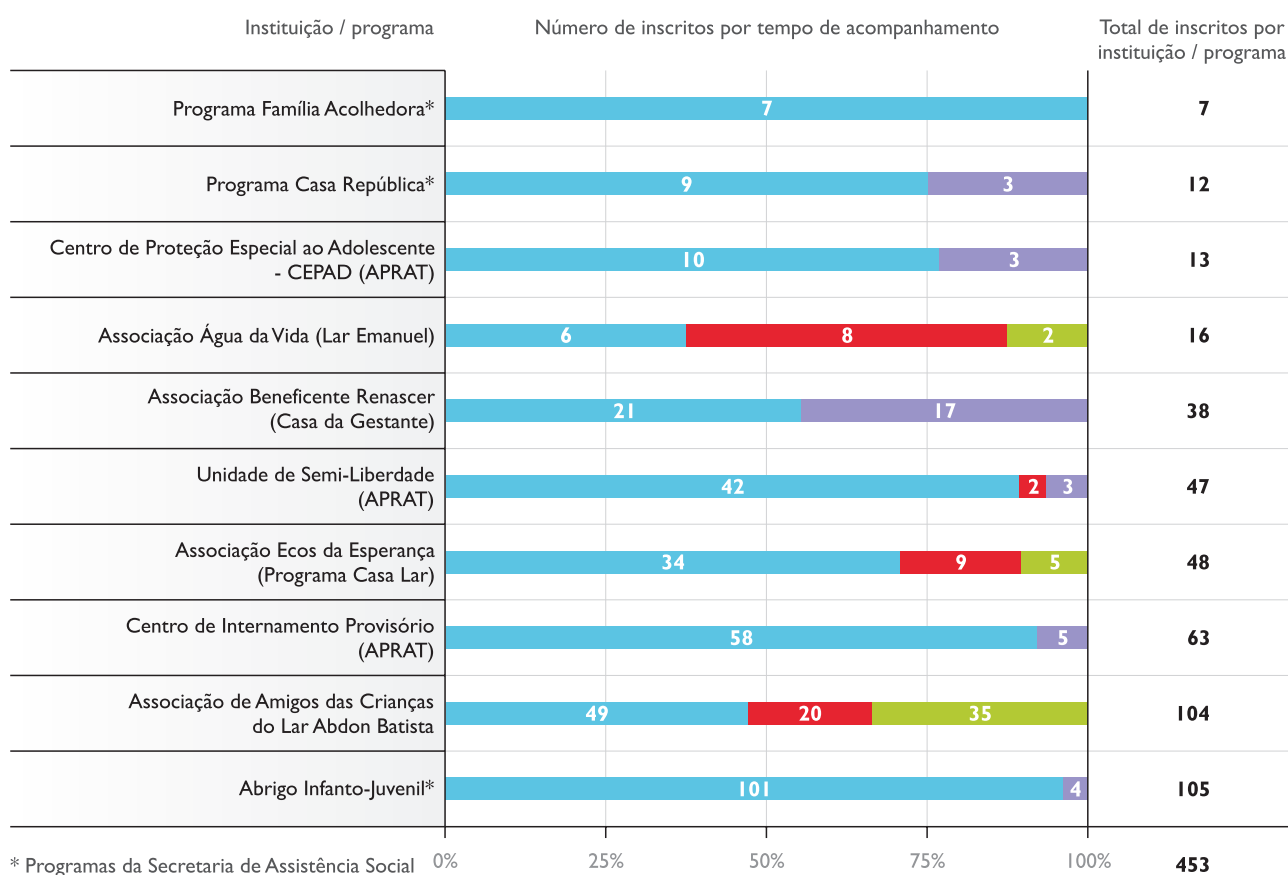


■ Até 1 ano
 ■ Entre 1 e 3 anos
 ■ Mais de 3 anos
 ■ Sem informação

Instituições Registradas no Conselho Municipal dos Direitos da Criança e do Adolescente de Joinville

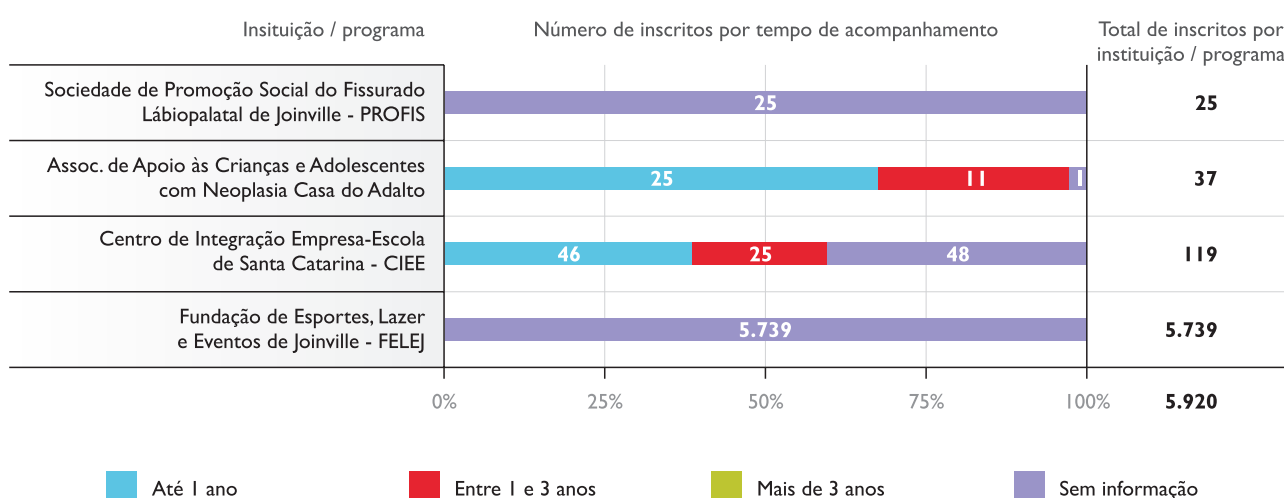
Tempo em que as crianças e adolescentes permaneceram em acompanhamento pelas instituições e programas de Proteção Social Especial de Alta Complexidade

Segundo os registros das instituições e programas de Proteção Social Especial de Alta Complexidade, 337 crianças e adolescentes (74,4 % do total de inscritos) permaneceram em acompanhamento por até um ano, 39 (8,6 % do total) permaneceram entre 1 e 3 anos, e 42 (9,3 % do total) permaneceram por mais de 3 anos. Apenas 35 registros onde não havia informação a respeito do tempo em que a criança ou adolescente permaneceu em atendimento (7,7 % do total).

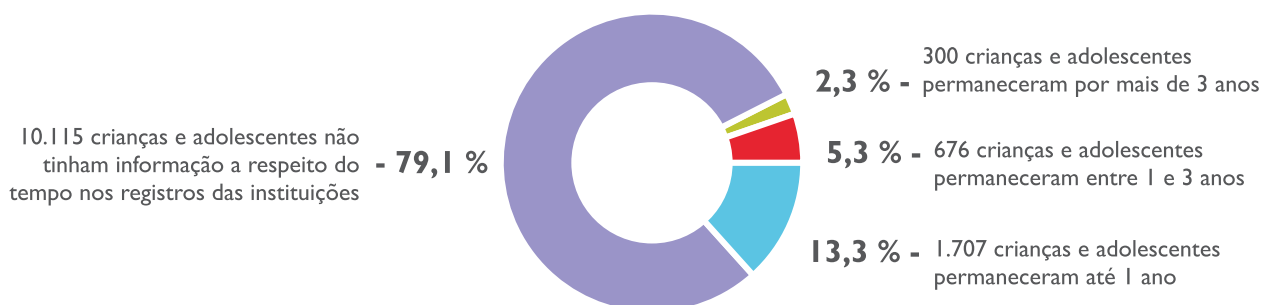


Tempo em que as crianças e adolescentes permaneceram em acompanhamento pelas instituições sem classificação no SUAS

Nos registros de duas das quatro instituições sem classificação no SUAS, “Sociedade de Promoção Social do Fissurado Lábiopalatal de Joinville - PROFIS” e “Fundação de Esportes, Lazer e Eventos de Joinville - FELEJ”, não havia dados quanto ao tempo em que as crianças e os adolescentes permaneceram em acompanhamento, contabilizando 5.813 registros sem informação (98,2 % do total). Já segundo os registros do “Centro de Integração Empresa-Escola de Santa Catarina - CIEE” e da “Associação de Apoio às Crianças e Adolescentes com Neoplasia Casa do Adalto”, 71 inscritos (1,2 % do total) permaneceram por até 1 ano em acompanhamento, e 36 inscritos (0,6 % do total) permaneceram entre 1 e 3 anos em acompanhamento.



Tempo em que as crianças e adolescentes permaneceram em acompanhamento pelas instituições e programas



Total de crianças e adolescentes atendidos: **12.798**

Motivo de procura às instituições e programas por bairro de residência da criança ou do adolescente

Em 2008, foram atendidos 12.798 crianças e adolescentes nas instituições, que citaram em seus registros 13.491 motivos para atendimento. O número de motivos citados é superior ao número de crianças e adolescentes atendidos porque houve casos em que uma única criança ou adolescente registrou mais de um motivo. Esses 13.491 motivos foram classificados em 17 grupos*, de acordo com a tabela na página ao lado.

O grupo de motivos mais citado foi “Atividades educacionais, culturais, esportivas e de lazer”, com 5.939 citações (44 % do total). O bairro mais representativo nesse grupo foi o Boa Vista, com 461 citações, 7,8 % dos casos deste grupo de motivos.

“Vulnerabilidade Social” foi o segundo grupo de motivos mais citado nos registros, com 3.356 citações (24,9 % do total). Neste grupo o bairro Paranaguamirim foi o mais representativo, com 542 citações, 16,2 % dos casos deste grupo de motivos.

O grupo de motivos mais citado foi “Atividades educacionais, culturais, esportivas e de lazer”, devido à Fundação de Esportes, Lazer e Eventos de Joinville - FELEJ, que teve 5.739 inscritos em 2008.

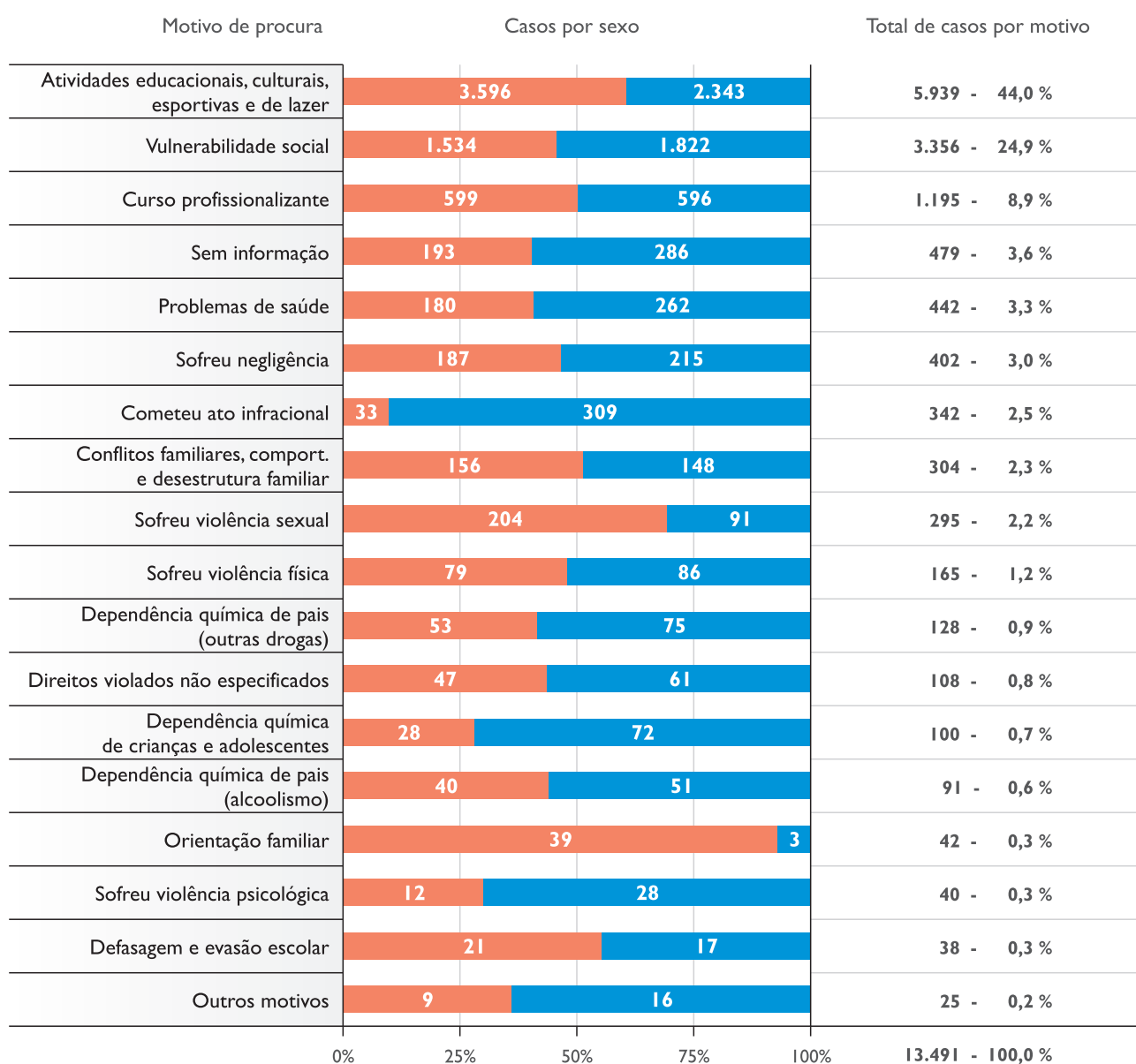
*A classificação dos motivos da entrada das crianças e dos adolescentes nas instituições estão de acordo com os registros disponibilizados pelas mesmas, e o agrupamento dos motivos foi definido conjuntamente com o Conselho Municipal dos Direitos da Criança e do Adolescente de Joinville.

Bairro de residência	Grupos de motivos de procura às instituições e programas																	Total	
	Vulnerabilidade social	Conflitos familiares, comport. e destrutura familiar	Direitos violados não especificados	Orientação familiar	Dependência química dos pais (outras drogas)	Dependência química dos filhos (outras drogas)	Dependência química dos pais (álcool)	Atividades educacionais, culturais, esport. e de lazer	Curso profissionalizante	Defasagem e evasão escolar	Cometeu ato infracional	Sofreu negligência	Sofreu violência sexual	Sofreu violência física	Sofreu violência psicológica	Problemas de saúde	Outros motivos		Sem informação
Adhemar Garcia	14	13		1		2	1	205	25	3	4	9	4	3	1	14		19	318
América	1							80	7		1	1			1			1	92
Anita Garibaldi	7						1	90	3		19	1	6	3	1	4			135
Atiradores								35								4			39
Aventureiro	137	20	11		2	4	2	314	57	2	14	16	15	9		27	2	24	656
Boa Vista	85	7		1	9	3	6	461	26		3	8	10	6	1	18	3	10	657
Boehmerwald	72	16	3	1	3	1	3	133	27		12	18	8	1	2	13		59	372
Bom Retiro	16	2			3	2	2	124	52		2	2	3	5	1	5		2	221
Bucarein	23	4	1		6	2	1	54	23		3	8	3	3	1	6		2	140
Centro	3	6						31	3				1					5	49
Comasa	119	17	1	2	11	3		307	34		20	9	13	4	1	14	1	11	567
Costa e Silva	11	21		2		3		336	27	2	8	3	3	3	3	11		10	443
Dona Francisca								8											8
Espinheiros	49	1				2	2	46	19		7		8	2		13		10	159
Fátima	234	10	4	3	20	1	7	234	45		13	44	9	15		18		23	680
Floresta	20	3	2			1		263	30		5	4	3	1		15		13	360
Glória	1	4						146	6			5				2			164
Guanabara	25	8	4		4	1	4	262	17	4	13	2	3	3	4	9		10	373
Ipiruru	98	8	7	1		4		266	32	1	11	10	16	3		13	1	22	493
Itaum	23	5	8	2	8	1		181	18	2	12	12	15	4	3	12		18	324
Itinga	89	2	1	1	2	3	4	67	30		8	3	7		1	14	1	31	264
Jardim Ipiruru	200	4	4	4	7			255	65		3	5	8			23		11	589
Jardim Paraíso	282	9	5		3	6	11	53	141	2	19	17	12	9	8	17		30	624
Jardim Sofia	5				2			104	34		1		2	1		3		1	153
Jarivatuba	129	12	12			8	4	240	46		9	22	16	9	3	20	1	19	550
João Costa	14	2			5		1	169	26		8	7	9	6		8		10	265
Morro do Meio	224	16	1		8	3	13	69	52	2	15	17	2	9		10		12	453
Nova Brasília	23	11	2		2	1		76	25	9	7	6	6	1		21		10	200
Paranaguamirim*	542	22	26	14	6	21	6	119	97	3	40	33	45	15	3	30	5	37	1.064
Parque Guarani	66	5	2	1	7	3	6	34	39	2	9	26	11	6		5		3	225
Petrópolis	34	13	2		3	4	5	200	34	2	10	20	13	9	2	9		7	367
Pirabeiraba Centro	11		3	1				70	5		3	7	2	1		3		11	117
Profipo	53	4					1	23	15		2	7	1	11	1	3		12	133
Rio Bonito	33	13	2	1		2	1	63	12		8	8	5			6	1	6	161
Saguaçu	4	1		1	1		1	93	23		3		6			2		1	136
Santa Catarina	9			1	2			92	12		4	9	2	2		9		11	153
Santo Antônio	4							55	6							1			66
São Marcos								29	6			1				5		1	42
Ulysses Guimarães	322	17		2	2	1		96	23	4	7	21	6	11	2	8			522
Vila Cubatão	79							1	5		3					3		2	93
Vila Nova	76	5						305	27		1	15	12	3		17	1	23	485
Zona Ind. Norte				1				1	2							1			5
Zona Ind. Tupy																			0
Z. Rural Joinville	12	1		2				40	3		3		3			5			67
Z. Rural Pirabeiraba	39	5	3		1	2	7	44	7		3	4	4	1		6		2	130
Sem informação	146	7	2		10	16	2	61	4		13	17	1	3	1	10	2		285
Outros municípios	22	10	2		1			4	5		26	6	1	3	1	4	7		92
Total	3.356	304	108	42	128	100	91	5.939	1.195	38	342	402	295	165	40	442	25	479	13.491


Instituições Registradas no Conselho Municipal dos Direitos da Criança e do Adolescente de Joinville

Casos de procura das instituições / programas por crianças e/ou adolescentes classificados por motivo e sexo

Os grupos “Cometeu ato infracional” e “Orientação familiar” apresentaram grandes diferenças no número de casos quanto ao sexo das crianças e adolescentes que procuraram as instituições / programas. Houve 342 casos onde o grupo de motivos “Cometeu ato infracional” foi citado, sendo 309 do sexo masculino (90,4 %), e somente 33 do sexo feminino (9,6 %). Já no grupo de motivos “Orientação familiar” foi citado em 42 casos, sendo 39 do sexo feminino (92,9 %) e 3 do sexo masculino (7,1%).



As 12.798 crianças e adolescentes inscritos nos programas / instituições, citaram 13.491 motivos de procura. Desses, 6.691 eram do sexo feminino e citaram 7.010 motivos de procura, enquanto 6.107 eram do sexo masculino e citaram 6.481 motivos de procura.



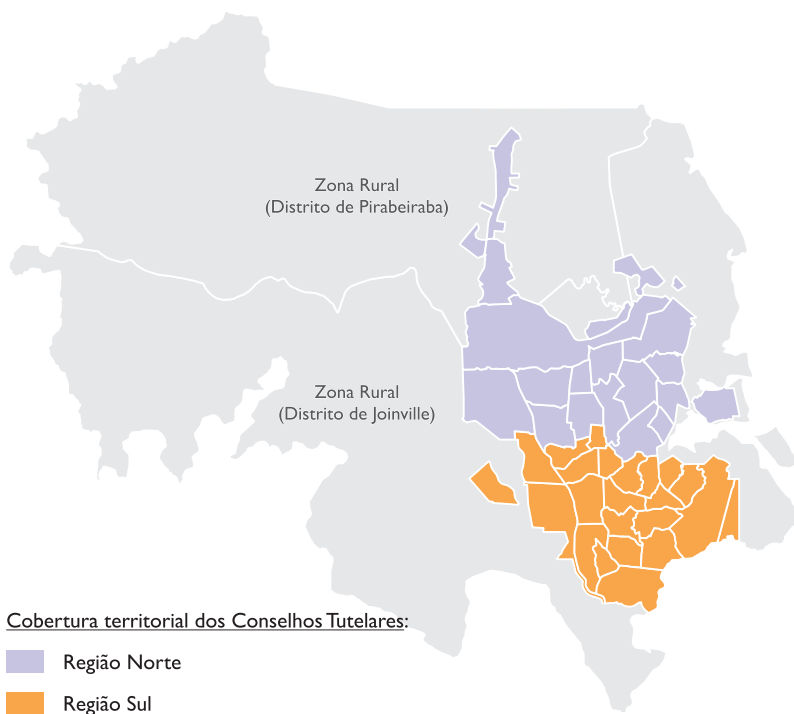
Conselhos Tutelares de Joinville

Os Conselhos Tutelares são responsáveis por zelar pelos direitos das crianças e dos adolescentes do Município, conforme o Estatuto da Criança e do Adolescente - ECA. Em Joinville existem dois Conselhos Tutelares, e cada qual conta com cinco membros.

As informações sobre as crianças e os adolescentes provenientes dos Conselhos Tutelares foram retiradas do Sistema de Informação para a Infância e Adolescência - SIPIA - sistema nacional de registro e tratamento de informações, criado para subsidiar a adoção de decisões governamentais sobre políticas para crianças e adolescentes.

Endereço: Av. Dr. Paulo Medeiros, 401 - Centro

Telefone: (47) 3455-1837



Conselho Tutelar Região Norte

E-mail: ctnorte@click21.com.br

Conselheiros:

Luiz Eduardo P. Morante - coordenador
Daniella Maragno
Eliana Sanches Dutra
Marlene Maria Einhardt Ferrari
Maria Regina Souto

Bairros atendidos:

América	Jardim Paraíso
Aventureiro	Jardim Sofia
Boa Vista	Pirabeiraba Centro
Bom Retiro	Rio Bonito
Comasa	Saguaçu
Costa e Silva	Santo Antônio
Dona Francisca	Vila Cubatão
Espinheiros	Vila Nova
Glória	Zona Industrial Norte
Iririú	Zona Industrial Tupy
Jardim Iririú	Zona Rural Pirabeiraba

Conselho Tutelar Região Sul

E-mail: conselhosuljoin@ig.com.br

Conselheiros:

Katyene Maria Ruthes - coordenadora
Ana Beatriz Siqueira
Julio Cesar da Silva
Patrícia Ribeiro Gomes
Priscila Gonzaga Espindola Luz

Bairros atendidos:

Adhemar Garcia	João Costa
Anita Garibaldi	Ulysses Guimarães
Atiradores	Morro do Meio
Boehmerwald	Nova Brasília
Bucarein	Parque Guarani
Centro	Paranaguamirim
Fátima	Paranaguamirim II
Floresta	Petrópolis
Guanabara	Profipo
Itaum	Santa Catarina
Itinga	São Marcos
Jarivatuba	

Casos de violações dos direitos fundamentais do ECA por bairro de residência das crianças e adolescentes

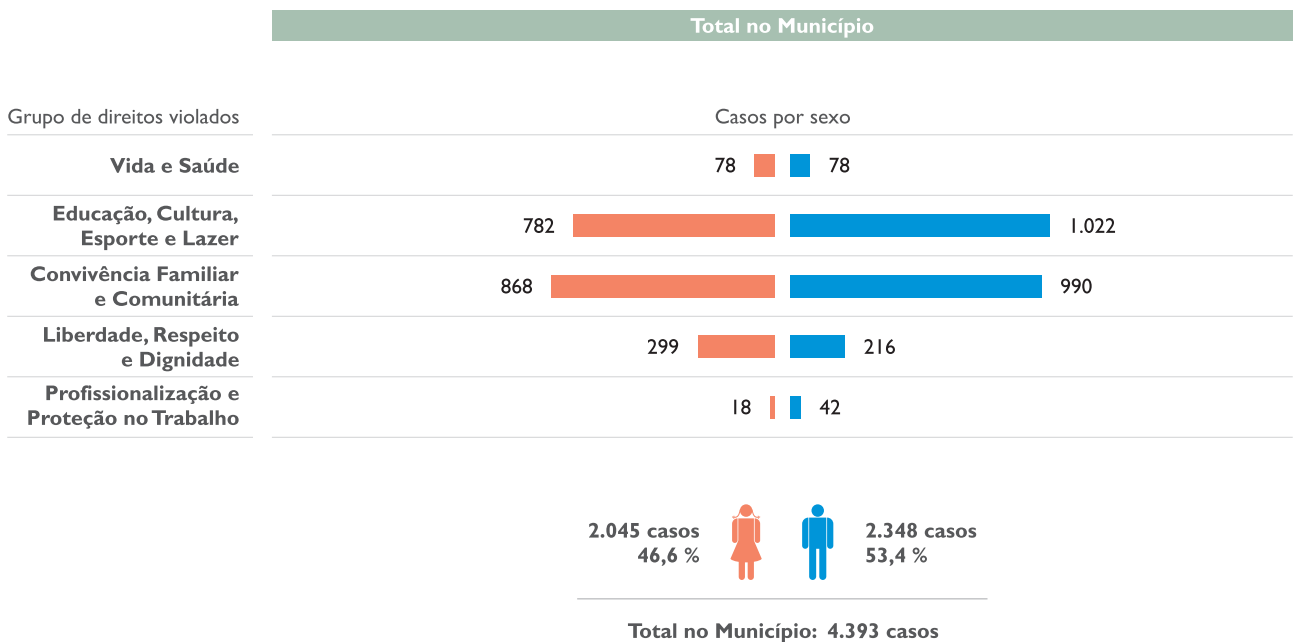
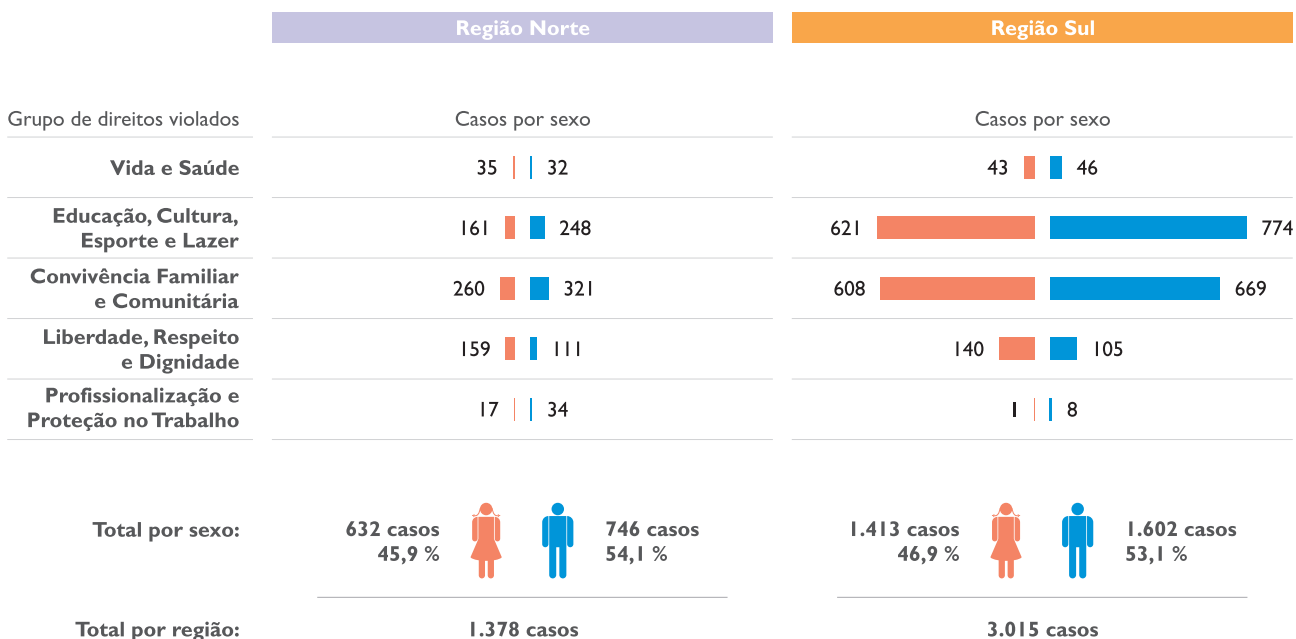
A tabela na página ao lado mostra os casos de violação dos direitos fundamentais previstos pelo ECA classificados por bairro. O grupo Convivência Familiar e Comunitária teve o maior número de crianças e adolescentes com casos de direitos violados: 1.835 casos (42,2% do total). Destes, 178 (9,7%) residem no bairro Paranaguamirim.

Bairro de residência	Vida e Saúde	Educação, Cultura, Esporte e Lazer	Convivência Familiar e Comunitária	Liberdade, Respeito e Dignidade	Profissionalização e Proteção no Trabalho	Total
Região Norte	América	1	6	6	6	19
	Aventureiro	13	66	97	36	219
	Boa Vista	7	11	50	36	113
	Bom Retiro		4	14	12	31
	Comasa	5	39	34	13	95
	Costa e Silva	6	11	24	11	57
	Dona Francisca*	-	-	-	-	-
	Espinheiros	2	18	22	14	58
	Glória	1	3	6	1	11
	Iririú	3	30	37	16	86
	Jardim Iririú	6	84	40	17	150
	Jardim Paraíso	11	81	76	27	209
	Jardim Sofia		5	9	5	19
	Pirabeiraba Centro	1	5	34	9	50
	Rio Bonito	2	10	16	11	40
	Saguaçu	1	2	8	11	24
	Santo Antônio	2	1	2	1	6
	Vila Cubatão		5	30	7	44
	Vila Nova	6	41	65	20	132
	Zona Ind. Norte*	-	-	-	-	-
Zona Ind. Tupy*	-	-	-	-	-	
Z. Rural Pirabeiraba					0	
Total	67	422	570	253	51	1.363
Região Sul	Adhemar Garcia	7	207	129	35	379
	Anita Garibaldi		6	11	1	18
	Atiradores		1	4		5
	Boehmerwald	1	32	34	11	78
	Bucarein		22	21	6	50
	Centro	1	6	13	15	35
	Fátima	4	154	151	19	328
	Floresta	7	22	50	15	94
	Guanabara	1	41	35	3	80
	Itaum	5	54	112	21	192
	Itinga	3	100	105	40	248
	Jarivatuba	2	148	103	14	267
	João Costa	2	17	42	6	67
	Morro do Meio	8	88	102	6	207
	Nova Brasília	8	31	29	9	77
	Paranaguamirim**	26	399	188	19	635
	Parque Guarani				2	2
	Petrópolis	8	19	81	24	132
	Profipo*	-	-	-	-	-
	Santa Catarina	1	18	22	5	46
	São Marcos		3	5		8
Ulysses Guimarães		3	1	1	5	
Z. Rural Joinville*	1	-	2	-	3	
Total	85	1.371	1.240	252	8	2.956
Outros municípios	1	4	30	3		38
Sem informação	3	7	18	7	1	36
Total geral	156	1.804	1.858	515	60	4.393

* Unidades geográficas sem informação.

** Os casos de direitos violados da unidade geográfica Paranaguamirim II foram vinculados aos do bairro Paranaguamirim.

Casos de violações dos direitos fundamentais do ECA por sexo das crianças e adolescentes

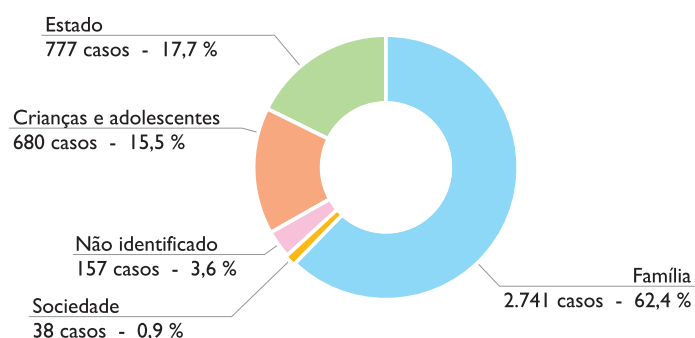


Casos de violações dos direitos fundamentais do ECA por agente violador

Na Região Sul, a maior incidência de casos de direitos violados foi referente à “Educação, Cultura, Esporte e Lazer”, com 1.395 casos (46,3 % do total da Região Sul). Já na Região Norte os direitos de “Convivência Familiar e Comunitária” apresentaram a maior incidência de casos, com 581 registros (42,2 % da Região Norte).

Agente violador	Vida e Saúde	Liberdade, Respeito e Dignidade	Convivência Familiar e Comunitária	Educação, Cultura, Esporte e Lazer	Profissionalização e Proteção no Trabalho	Total	
Região Norte	Família	15	181	471	79	14	760
	Estado	31	8	31	203	24	297
	Sociedade	2	5	1	4	2	14
	Crianças e adolesc.	16	40	39	120	3	218
	Não identificado	3	36	39	3	8	89
	Total	67	270	581	409	51	1.378
Região Sul	Família	17	181	1.105	674	4	1.981
	Estado	42	11	33	393	1	480
	Sociedade	5	9	4	6	0	24
	Crianças e adolesc.	5	36	113	305	3	462
	Não identificado	20	8	22	17	1	68
	Total por região	89	245	1.277	1.395	9	3.015

Total no Município						
Agente violador	Vida e Saúde	Liberdade, Respeito e Dignidade	Convivência Familiar e Comunitária	Educação, Cultura, Esporte e Lazer	Profissionalização e Proteção no Trabalho	Total
Família	32	362	1.576	753	18	2.741
Estado	73	19	64	596	25	777
Sociedade	7	14	5	10	2	38
Crianças e adolescentes	21	76	152	425	6	680
Não identificado	23	44	61	20	9	157
Total no Município	156	515	1.858	1.804	60	4.393



A maioria dos casos de violação ao direito de Convivência Familiar e Comunitária foi causada pela “família”, com 1.576 casos, correspondendo a 84,9% dos casos violados para este direito.

Casos de violações dos direitos fundamentais do ECA por faixa etária das crianças e adolescentes

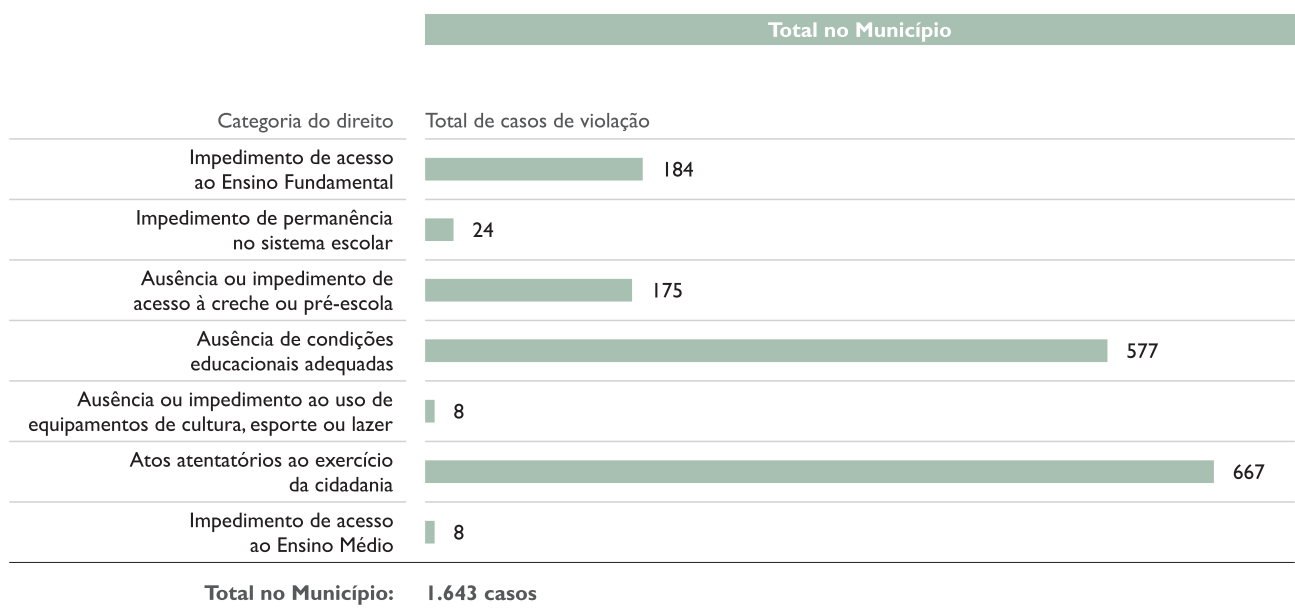
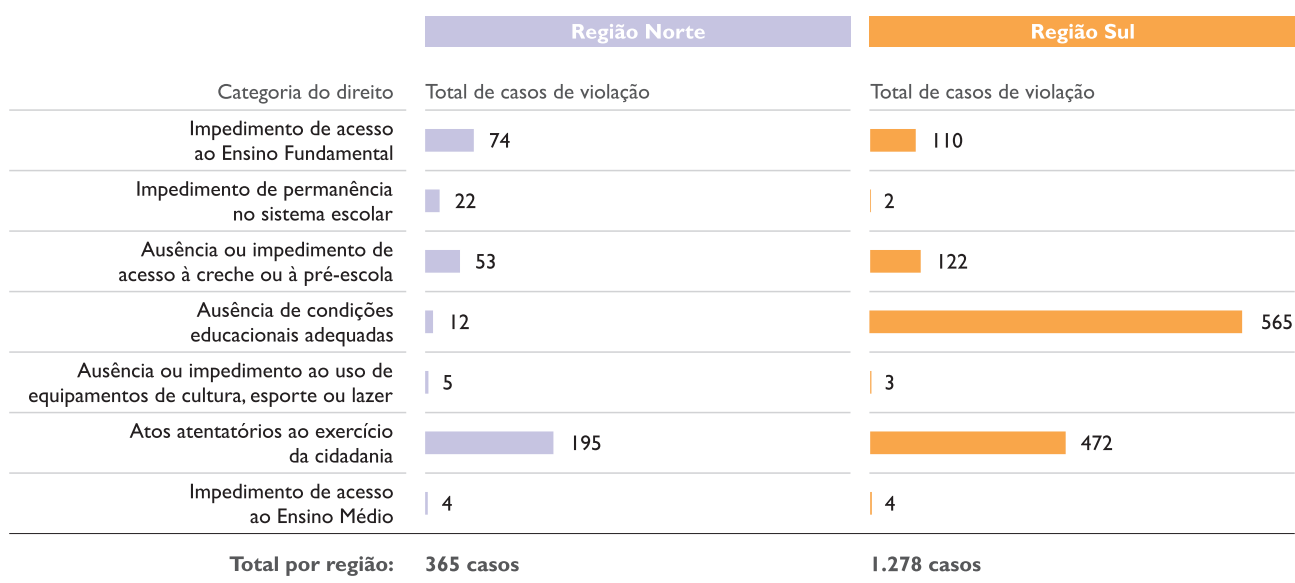
Na Região Norte, os casos de direitos violados apresentam um equilíbrio quanto à faixa etária das crianças e dos adolescentes envolvidos, com 707 casos (51,3%) entre crianças de até 11 anos, e 671 casos (48,7%) entre adolescentes de 12 a 17 anos. Já na Região Sul, a maioria dos casos ocorreu entre crianças na faixa etária de até 11 anos, com 1.849 casos (61,3%).

	Região Norte		Região Sul	
Direito violado	Casos por faixa etária		Casos por faixa etária	
Vida e Saúde	37	30	24	65
Liberdade, Respeito e Dignidade	123	147	94	151
Convivência Familiar e Comunitária	247	334	417	860
Educação, Cultura, Esporte e Lazer	217	192	623	772
Profissionalização e Proteção no Trabalho	47	4	8	1
	12 a 17 anos	até 11 anos	12 a 17 anos	até 11 anos
	671 casos	707 casos	1.166 casos	1.849 casos
Total por região:	1.378 casos		3.015 casos	

	Total no Município		
Direito violado	Casos por faixa etária		Total por direito violado
Vida e Saúde	61	95	156
Liberdade, Respeito e Dignidade	217	298	515
Convivência Familiar e Comunitária	664	1.194	1.858
Educação, Cultura, Esporte e Lazer	840	964	1.804
Profissionalização e Proteção no Trabalho	55	5	60
	12 a 17 anos	até 11 anos	
	1.837 casos	2.556 casos	
Total no Município:	4.393 casos		

Casos de violações do direito à Educação, Cultura, Esporte e Lazer por situação escolar

A categoria com maior incidência de casos de violação na Região Norte foi “Atos atentatórios ao exercício da cidadania”, com 195 casos registrados, 53,4 % dos casos desta região. Já na Região Sul, a categoria com maior incidência de casos de violação foi “Ausência de condições educacionais adequadas”, com 565 casos registrados, 44,2 % dos casos desta região.



Delegacia de Proteção à Mulher, Criança, Adolescente e Idoso e Vara da Infância e Juventude

A “Delegacia de Proteção à Mulher, Criança, Adolescente e Idoso” atende a mulheres de todas as faixas etárias, crianças, adolescentes e idosos vítimas de crimes, bem como a adolescentes que cometeram atos infracionais, segundo procedimentos de segurança pública. Os casos de atos infracionais cometidos por adolescentes são encaminhados para a “Vara da Infância e Juventude de Joinville”.

Para organização das informações neste Capítulo, os fatos comunicados nos registros dos boletins de ocorrência da “Delegacia de Proteção à Mulher, Criança, Adolescente e Idoso” foram agrupados de acordo com a metodologia definida pela comissão do Diagnóstico Social da Criança e do Adolescente, organizada pelo CMDCA.

Em 2008, foram registrados 498 boletins de ocorrência com 513 pessoas que cometeram crimes contra crianças e/ou adolescentes e 640 crimes cometidos. Já para atos infracionais cometidos por adolescentes, foram registrados 604 boletins de ocorrência, com 735 adolescentes que cometeram 871 atos infracionais.

Delegacia de Proteção à Mulher, Criança, Adolescente e Idoso

Endereço: Rua Dr. Plácido Olímpio de Oliveira, 843 - Bucarein

E-mail: dpcapmjoinville@ssp.sc.gov.br

Telefone: (47) 3433-9737

Quantidade de crianças e adolescentes que sofreram crimes por sexo

O total de casos de crimes cometidos contra crianças e adolescentes (640) é superior ao número de crianças e adolescentes que sofreram crimes (568), porque uma única criança ou adolescente pode ter sido vítima de mais de um crime.

Feminino:  334

Masculino:  234

Total: 568 crianças e adolescentes

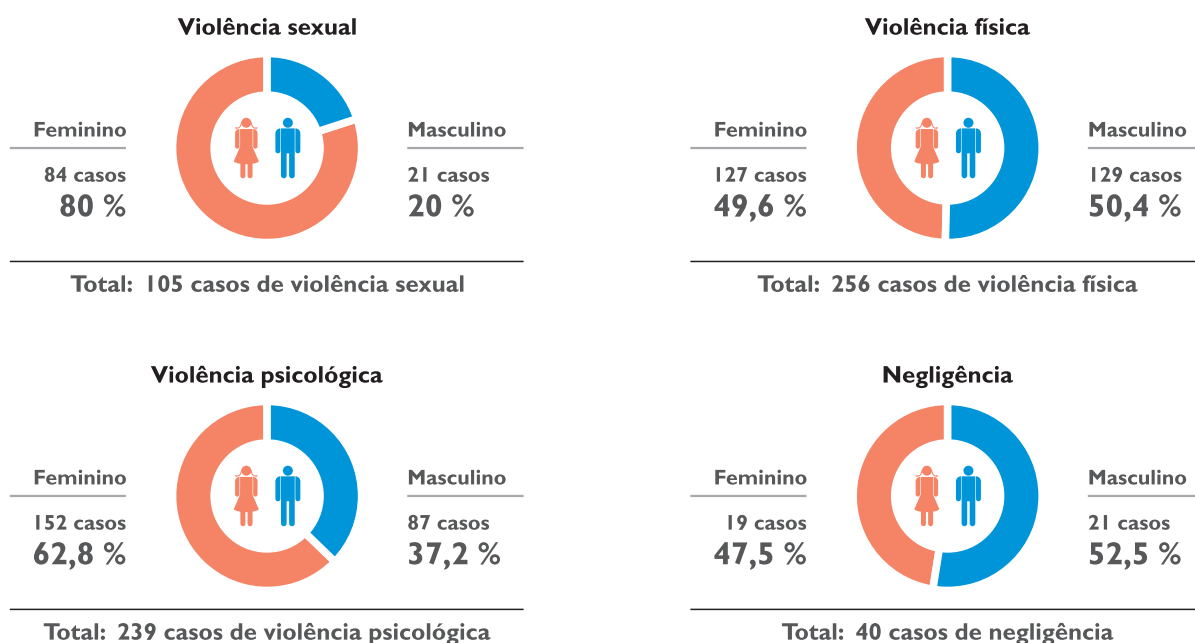
Casos registrados de crimes cometidos contra crianças e adolescentes por fato comunicado e sexo

Entre as crianças e adolescentes que sofreram crimes de “violência sexual”, observou-se que predomina as do sexo feminino, com destaque para os fatos comunicados de “atentado violento ao pudor” (25 casos), “importunação ofensiva ao pudor” (19 casos) e “estupro” (18 casos).

	Fato comunicado	Número de casos		
		Feminino	Masculino	Total
Violência sexual	Corrupção de menores	0	1	1
	Prostituição de menores	1	0	1
	Tentativa de abuso sexual	1	0	1
	Ato libidinoso	2	0	2
	Tentativa de estupro	3	0	3
	Abuso sexual	3	1	4
	Ato obsceno	4	3	7
	Exploração sexual comercial sem intermediários	1	7	8
	Assédio sexual	7	3	10
	Estupro	18	1	19
	Importunação ofensiva ao pudor	19	0	19
	Atentado violento ao pudor	25	5	30
Total	84	21	105	
Violência física	Afogamento	1	0	1
	Tentativa de homicídio contra menor	1	0	1
	Lesão corporal culposa com menor	4	5	9
	Vias de fato	7	7	14
	Lesão corporal com menor	17	5	22
	Lesão corporal dolosa com menor	45	56	101
	Maus tratos contra menor	52	56	108
Total	127	129	256	
Violência psicológica	Abuso de autoridade	1	0	1
	Dano	1	0	1
	Censura do direito de expressão	1	0	1
	Indução de menor ao suicídio	0	1	1
	Indução de menor ao uso de arma de fogo	0	1	1
	Perturbação contra menor	1	0	1
	Racismo	0	1	1
	Ameaça de sequestro de menor	1	1	2
	Sequestro de menor	1	3	4
	Constrangimento ilegal	5	2	7
	Calúnia	4	4	8
	Difamação	7	2	9
	Perturbação da tranquilidade	11	2	13
	Injúria	15	8	23
Ameaça contra menor	104	62	166	
Total	152	87	239	
Negligência	Abandono material	0	1	1
	Descumprimento do dever com o menor	0	1	1
	Expor menor em risco	1	0	1
	Vender e/ou oferecer bebida alcoólica a menor	0	1	1
	Perigo à vida ou à saúde do menor	1	1	2
	Desobediência à decisão judicial	2	1	3
	Negligência	5	9	14
	Abandono de incapaz	10	7	17
Total	19	21	40	
Total geral	382	258	640	

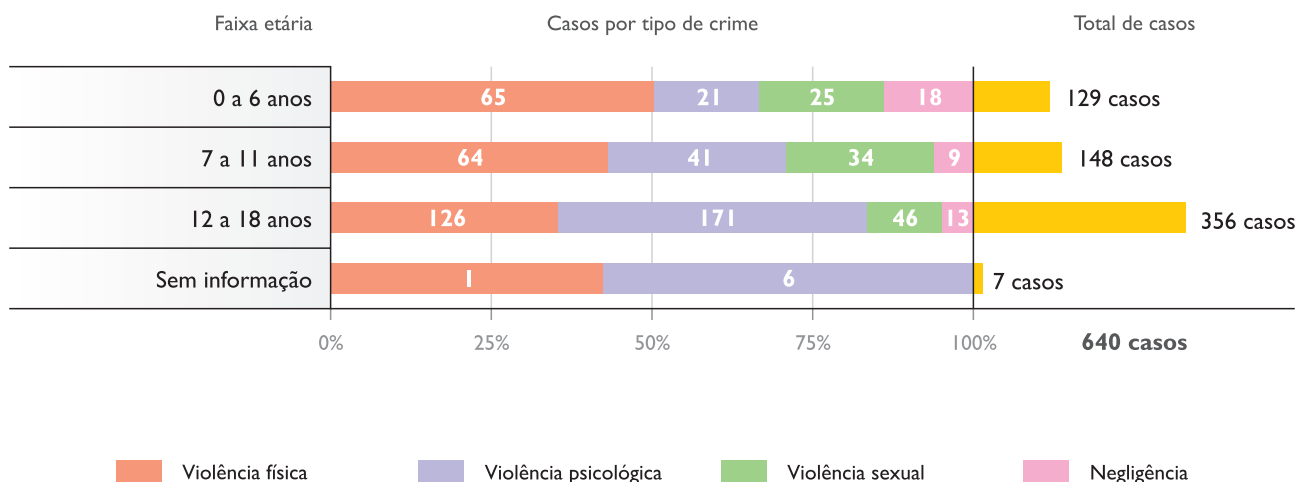
Percentual de casos registrados de crimes cometidos contra crianças e adolescentes por sexo

O tipo de violência que apresentou maior contraste por sexo quanto ao percentual de casos registrados de crimes cometidos contra crianças e adolescentes foi “violência sexual”, com 84 casos registrados para o sexo feminino (80 %), e 21 casos registrados para o sexo masculino (20 %).



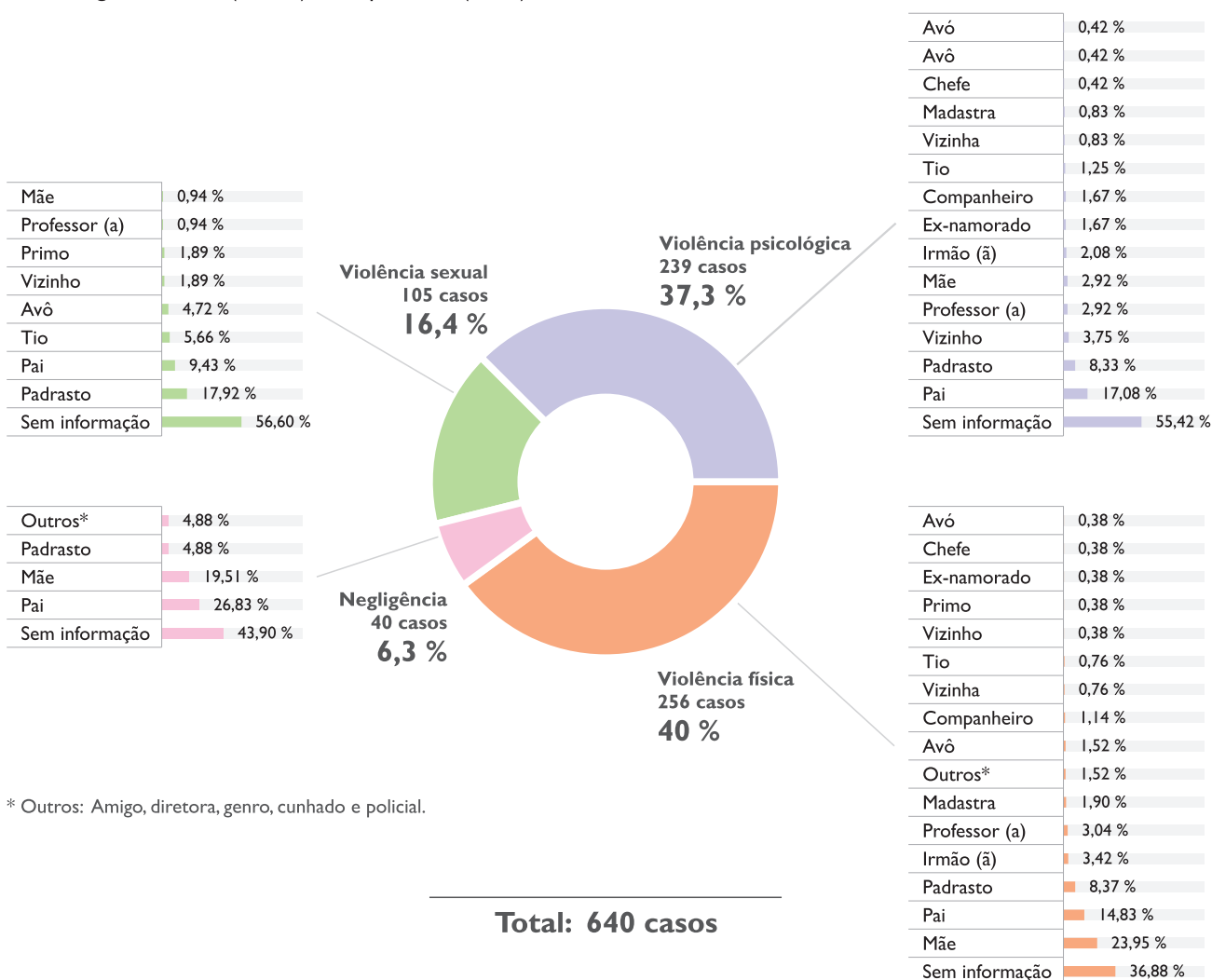
Casos registrados de crimes cometidos contra crianças e adolescentes por faixa etária e tipo de infração

Nas faixas etárias de “0 a 6 anos” e de “7 a 11 anos” o crime com maior incidência foi “violência física”, com respectivamente 65 casos (10,2 % do total) e 64 casos (9,7 % do total). Já na faixa etária “de 12 a 18 anos” a maior incidência foi “violência psicológica”, com 171 casos (26,7 % do total).



Perfil das pessoas que cometeram crimes contra crianças e adolescentes por tipo de violência

Na maioria dos registros de crimes cometidos contra crianças e adolescentes, não estava especificado quem cometeu o crime. Dentre os que informaram, o pai foi o mais citado, sendo em 17,08 % dos casos de violência psicológica, e 26,83 % dos casos de negligência. Já em 17,92 % dos casos de violência sexual, o crime foi cometido pelo padrasto e em 23,95 % dos casos de violência física, o crime foi cometido pela mãe. Do total geral de crimes cometidos contra crianças e adolescentes, desconsiderando os registros sem informação, o agressor com mais incidência nos registros foi o pai, citado em 15,5 % dos casos, seguido da mãe (12,2 %), e do padrasto (9,7 %).



* Outros: Amigo, diretora, genro, cunhado e policial.

Total: 640 casos

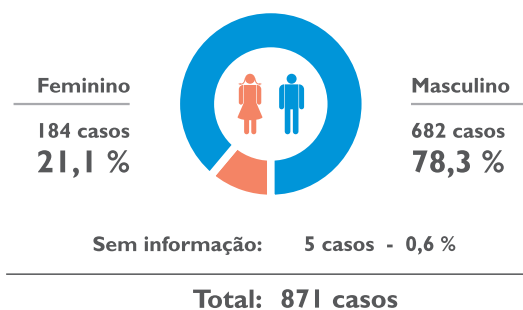
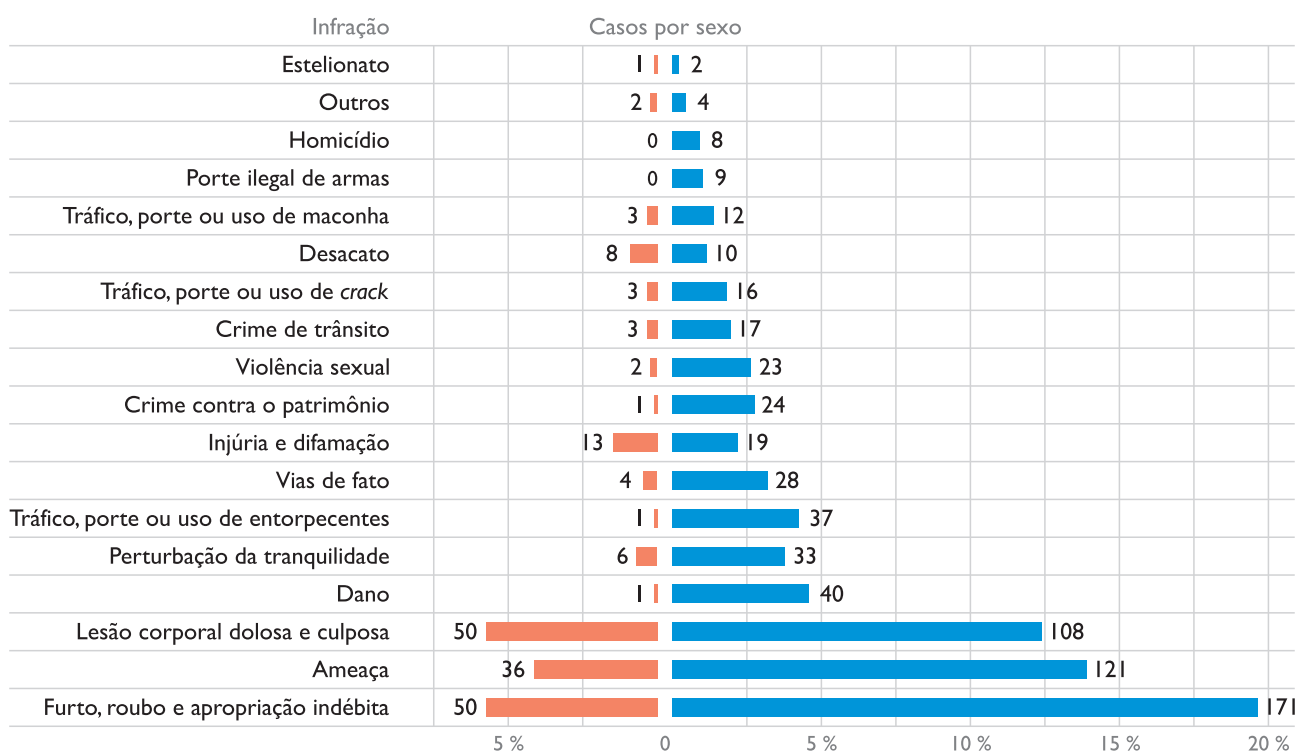
Em 2008 foram citadas ao todo 513 pessoas que cometeram crimes contra crianças e/ou adolescentes nos boletins de ocorrência, e 36 destas não informaram o nome.

Bairro onde reside o autor do crime x bairro onde ocorreu o fato

	Bairro onde ocorreu o fato																				
	Adhemar Garcia	América	Anita Garibaldi	Atiradores	Aventureiro	Boa Vista	Boehmerwald	Bom Retiro	Bucarein	Centro	Comasa	Costa e Silva	Dona Francisca	Espinheiros	Fátima	Floresta	Glória	Guanabara	Iriirú	Itaum	Itinga
Adhemar Garcia	9	1																			
América		3																			
Anita Garibaldi			0													1					
Atiradores				1																	
Aventureiro					18	1	1									1			1		
Boa Vista						17			1		1			1							1
Boehmerwald							9														
Bom Retiro					1			4			2								1		
Bucarein									0												
Centro	1				1					4											
Comasa					1	1					6			1							
Costa e Silva	1											10					1				
Dona Francisca													0								
Espinheiros														1					1		
Fátima					1				1						13					1	
Floresta														1	2		1				
Glória	1								2								2				
Guanabara							1											5			
Iriirú					2											1			14		
Itaum																			1	11	
Itinga							1								1						7
Jardim Iriirú																					
Jardim Paraíso				1						1											
Jardim Sofia								1													
Jarivatuba	1			1											1	1					
João Costa										1											
Morro do Meio																					
Nova Brasília										1	1					1					
Paraguamirim																1					
Parque Guarani																					
Petrópolis							1													1	1
Pirabeiraba Centro											1										
Profípo																					
Rio Bonito																					
Saguaçu																					
Santa Catarina																1					
Santo Antônio																					
São Marcos																					
Ulysses Guimarães	3									1											
Vila Cubatão																					
Vila Nova								1	1												
Zona Ind. Norte																					
Zona Ind. Tupy																					
Z. Rural Joinville																					
Z. Rural Pirabeiraba																					
Sem informação	3	2	1		13	4	2	2	1	5	1	4			3	1	1	3	1	1	5
Outros municípios		1					1			1					1						1
Total	16	10	1	3	37	23	16	8	4	16	8	18	0	3	19	11	4	9	19	14	15


Bairro onde ocorreu o fato																				Sem informação	Outros municípios	Total				
Jardim Iriú	Jardim Paraiso	Jardim Sofia	Jarivatuba	João Costa	Morro do Meio	Nova Brasília	Paraguamirim*	Parque Guarani	Petrópolis	Pirabeiraba Centro	Piofipo	Rio Bonito	Saguaçu	Santa Catarina	Santo Antônio	São Marcos	Ulysses Guimarães	Vila Cubatão	Vila Nova				Zona Ind. Norte	Zona Ind. Tupy	Z. Rural Joinville	Z. Rural Pirabeiraba
		1	1			1											3							1	17	
																									3	
																									1	
																									1	
	2														1					1			1		27	
																				1					22	
										1	1														11	
																									8	
																									0	
														1											7	
																									9	
																									12	
																									0	
																									3	
			1																						17	
																									4	
																									5	
																									7	
	3							1																1	23	
							1																		13	
																									9	
	12					1		1																	14	
		20											1												23	
	1	1	2																						5	
			9					1																	14	
				3																					4	
					5	1																			6	
						4		1								1								1	10	
	1		1				35								1										39	
				1				10																	11	
				1				1	9																14	
										3															4	
									1		1													1	3	
												15													15	
													3							1					4	
														5											6	
															1										1	
																0									0	
																	5								9	
																		6							6	
	1																		25						28	
																			1		0				1	
																					0				0	
																			1				3	1	5	
																								5	5	
2	9	1	4		1	2	10	2	8			8	3	5	1		1	2	3				3	4	1	123
			3		1		1	2	2															1	4	19
20	32	4	19	5	7	9	48	18	21	3	2	23	8	13	2	1	9	9	32	0	0	4	9	9	9	568

Casos registrados de atos infracionais cometidos por adolescentes



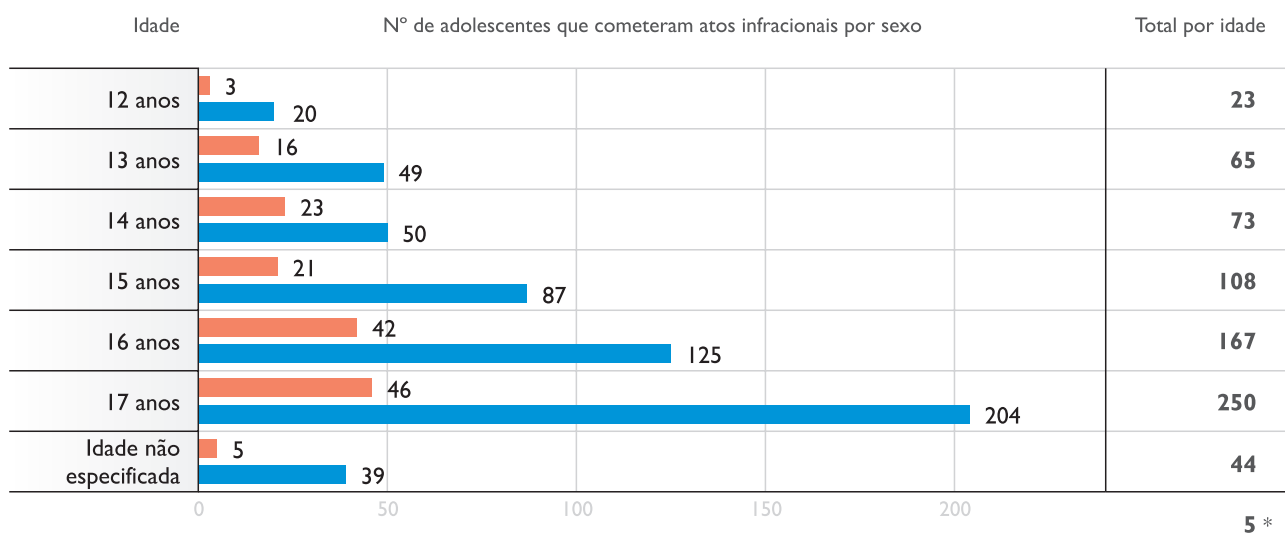
Quantidade de adolescentes infratores por sexo

O total de registros de casos de atos infracionais cometidos por adolescentes (871) é superior ao número de adolescentes que cometeram atos infracionais (735), porque um único adolescente pode ter cometido mais de um ato infracional.



Quantidade de adolescentes que cometeram atos infracionais por sexo e faixa etária

Do total de adolescentes que cometeram atos infracionais, 250 tinham 17 anos de idade (34 %). Observou-se que a incidência de atos infracionais cometidos por adolescentes aumenta consideravelmente conforme a idade, principalmente no sexo masculino.

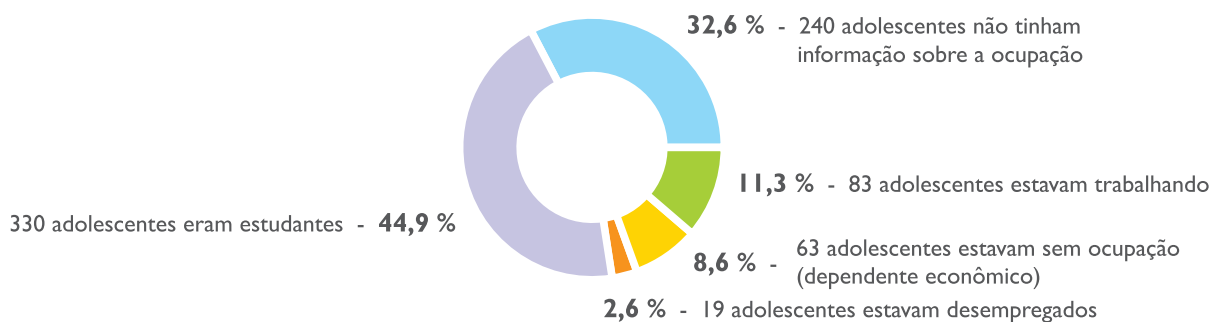


* Não havia informação sobre sexo nem idade de 5 adolescentes que foram somados ao total geral.

Total: 735

Ocupação dos adolescentes que cometeram atos infracionais segundo os boletins de ocorrência

Nos registros dos 735 adolescentes que cometeram atos infracionais, 63 não tinham nenhuma ocupação, ou seja, não estavam estudando nem trabalhando.



Bairro onde residem os adolescentes que cometeram atos infracionais e bairro onde ocorreu o fato

	Bairro onde ocorreu o fato																				
	Adhemar Garcia	América	Anita Garibaldi	Atiradores	Aventureiro	Boa Vista	Boehmerwald	Bom Retiro	Bucarein	Centro	Comasa	Costa e Silva	Dona Francisca	Espinheiros	Fátima	Floresta	Glória	Guanabara	Iririú	Itaum	Itinga
Adhemar Garcia	5					1				1											
América		5																			
Anita Garibaldi			1						1												
Atiradores				0																	
Aventureiro		2			29			1	1	1									1		
Boa Vista		2				12				3	1										
Boehmerwald				2			11			6											
Bom Retiro		1						6		3									1		
Bucarein									4												
Centro	1	1							1	2											
Comasa						2			2	9	24			1							
Costa e Silva			4							1		17									
Dona Francisca													0								
Espinheiros									1	1	2			13					1		
Fátima			3			2			4	1					13	1		1		1	
Floresta		2	1						3			1			1	3		1			
Glória		1															2				
Guanabara		3							3	1					1			8			
Iririú					1	1			1	1	3								8		
Itaum									1						1					1	
Itinga			1				1		1			1									5
Jardim Iririú					1				1	1									2		
Jardim Paraíso			3		3											2					
Jardim Sofia																					
Jarivatuba		1				1		1	4	2								1		1	1
João Costa		1	5						2						2						
Morro do Meio		2	3			1			1							1					
Nova Brasília		1	4					1	1	2		1				1					
Paranaguamirim		3	6			1	1		1	4											
Parque Guarani		1					1		1												
Petrópolis		1							2			1				1		1		4	
Pirabeiraba Centro																					
Profípo																2					1
Rio Bonito																					
Saguaçu		2		1		1			1	2											
Santa Catarina							1		5							2					1
Santo Antônio																					
São Marcos																					
Ulysses Guimarães	1									1					1						
Vila Cubatão					2																
Vila Nova												1									
Z. Industrial Norte												1									
Z. Industrial Tupy																					
Z. Rural Joinville		1																			
Z. Rural Pirabeiraba					1						1					1					
Sem informação		1	1			3	1	2	2		1				1		1		2	1	
Total	7	31	32	3	37	25	16	9	44	43	32	24	0	14	19	15	3	12	15	8	8

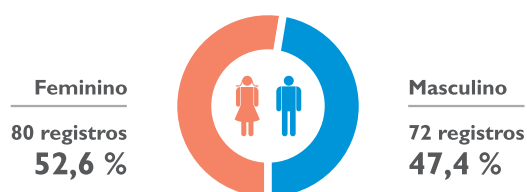
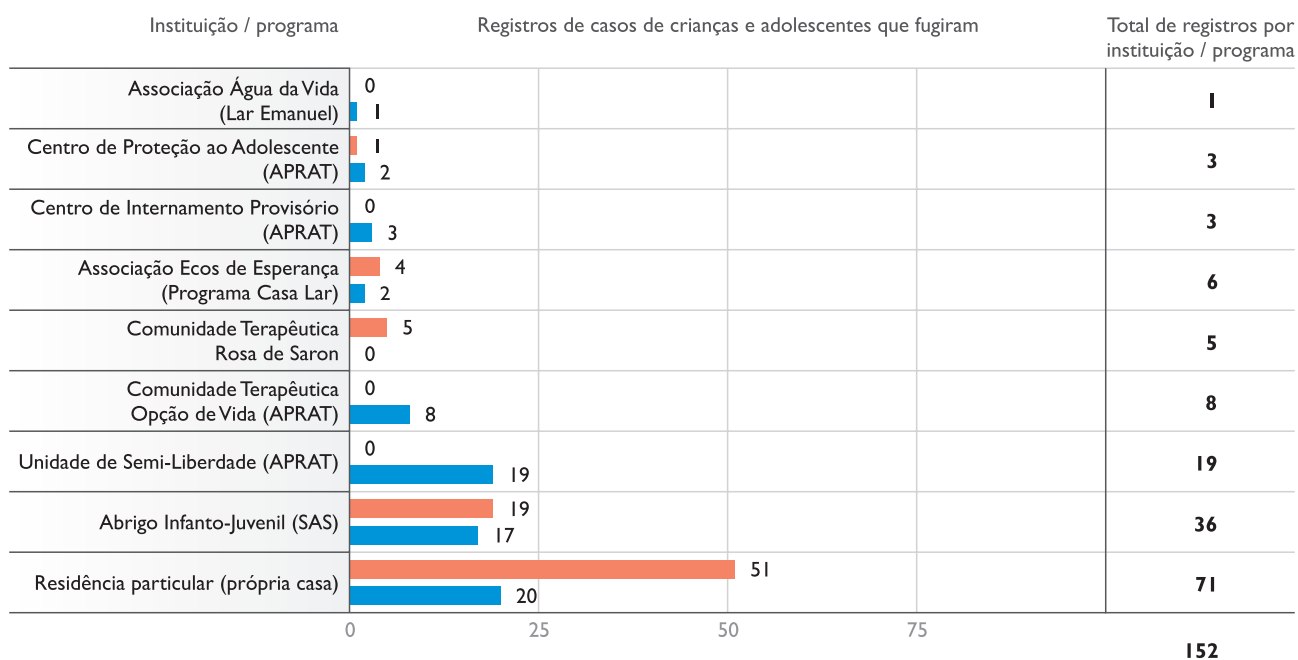
Bairro onde residem os adolescentes que cometeram atos infracionais

Bairro onde ocorreu o fato																									
Jardim Iriú	Jardim Paraiso	Jardim Sofia	Jarivatuba	João Costa	Morro do Meio	Nova Brasília	Paraguamirim*	Parque Guarani	Petrópolis	Pirabeiraba Centro	Profipo	Rio Bonito	Saguaçu	Santa Catarina	Santo Antônio	São Marcos	Ulysses Guimarães	Vila Cubatão	Vila Nova	Zona Ind. Norte	Zona Ind. Tupy	Z. Rural Joinville	Z. Rural Pirabeiraba	Sem informação	Total
				1													3								11
							1																		5
																									3
																									0
1					1																1	2		1	41
																									18
			2						2																23
	1																								12
	1								1																6
																									5
	1									1														1	41
										1															23
																									0
																									18
				1									3				1						2		33
					1																				13
																									3
																									16
3													1												19
									3																6
							1	1									1								12
10	1						1																		17
	20	1						1					1		1								1		33
		0																							0
			11	1			1										1								26
				6				2						1					2						21
					22	1	4																		35
					3	6																			20
			1				37	1											1	1					57
			3	1				27	2			1													37
				1					20																31
										16															16
											5			2											10
										5		6													11
												1		1											9
												1	3												13
															0										0
																0									0
																	5								8
																		0				1			3
																			20			2			23
																				0					1
																				0					0
																			1	1			0		3
										6	1											1	7	1	19
	1	1		1		1		1	1	1									3			3	5	0	34
14	25	2	17	12	27	10	44	32	29	30	5	7	8	6	2	0	11	0	27	3	0	9	15	3	735

Delegacia de Proteção à Mulher, Criança, Adolescente e Idoso e Vara da Infância e Juventude


Registros de fugas de crianças e de adolescentes por sexo e instituição

O maior índice de fugas segundo os boletins de ocorrência foi de residências particulares, com 71 registros (46,7 % do total) na “Delegacia de proteção à Mulher, Criança, Adolescente e Idoso”, sendo que entre estes, 51 casos (71,8 %) foram do sexo feminino, enquanto 20 casos (28,2 %) do sexo masculino.



Quantidade de crianças e adolescentes que fugiram das instituições por sexo

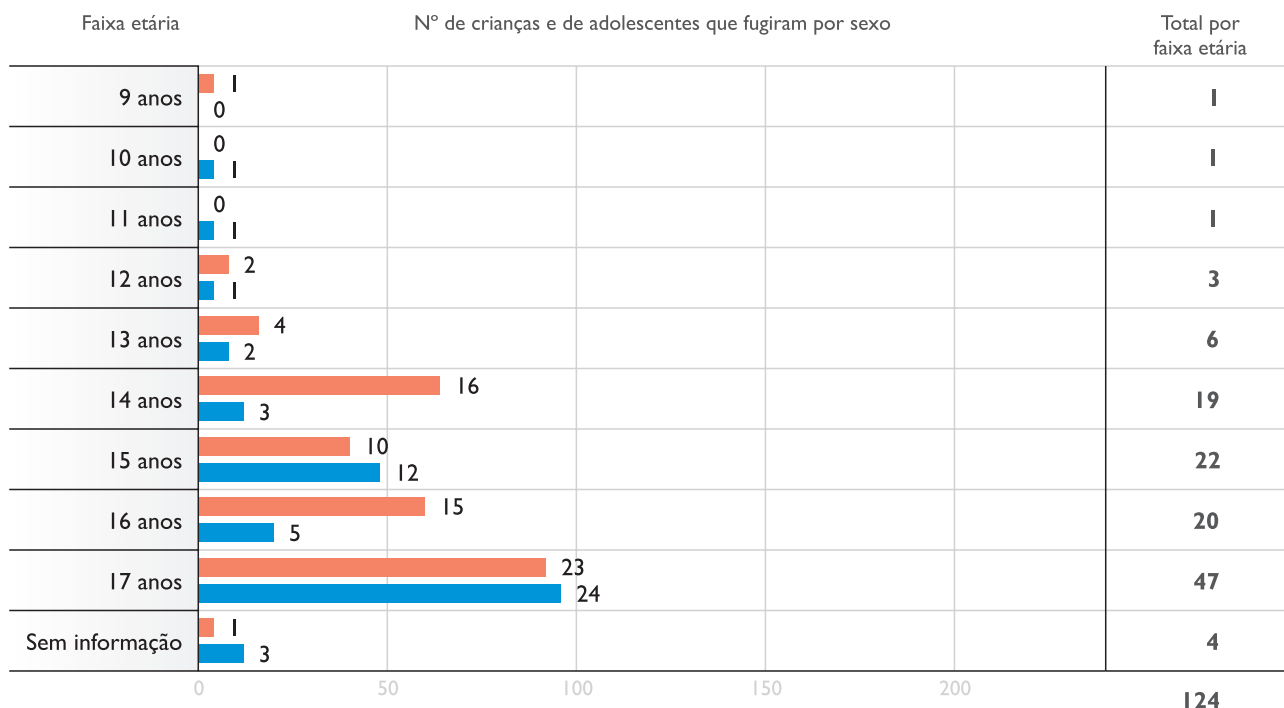
O total de registros de fugas das instituições por crianças e adolescentes (152) é superior ao número de crianças e adolescentes que fugiram (124), porque uma única criança ou adolescente pode ter fugido mais de uma vez.



Total: 124 crianças e adolescentes

Registros de fugas de crianças e de adolescentes por sexo e faixa etária

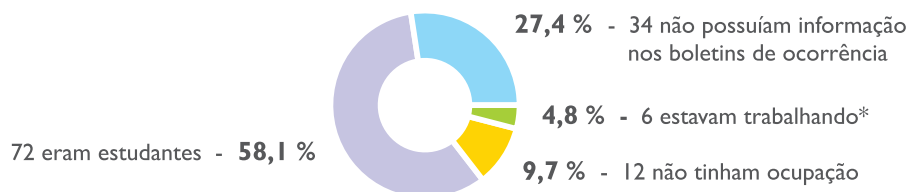
A idade com maior índice de fugas de crianças e adolescentes nos boletins de ocorrência da “Delegacia de Proteção à Mulher, Criança, Adolescente e Idoso” foi de “17 anos”, com 47 registros (37,9% do total).



Total: 124 crianças e adolescentes

Ocupação das crianças e adolescentes com registros de fugas

Nos boletins de ocorrência dos 124 adolescentes com registros de fugas, 12 não tinham ocupação (9,7%), ou seja, não estavam estudando nem trabalhando, e 34 não possuíam informação a respeito da ocupação.



* Entre os boletins de ocorrência que afirmavam que o adolescente estava trabalhando, constavam as seguintes ocupações: do lar, estagiário, pescador, servente de pedreiro, serviços gerais e vendedor.

Órgão governamental gestor das políticas de saúde no Município.

Web-site: <http://www.saudejoinville.sc.gov.br>

Endereço: Rua Araranguá, 397 - América

Telefone: (47) 3481-5100

Os dados relativos à saúde das crianças e dos adolescentes fornecidos pela Secretaria Municipal de Saúde são provenientes das seguintes fontes:

Centro de Atenção Psicossocial Infanto-juvenil “Cuca Legal” - CAPSi

Unidade de saúde pública municipal. Atende a crianças e a adolescentes até 18 anos incompletos que estejam em sofrimento psíquico grave, na modalidade de serviço substitutivo à internação psiquiátrica. O acesso se dá a portas abertas, sem necessidade de agendamento prévio.

Endereço: Rua Alexandre Schlemm, 275 - Bucarein

Telefone: (47) 3432-3602 / 3422-7636

Horário de Atendimento:

2ª a 5ª feira, das 7h30 às 11h, e das 13h30 às 17h
6ª feiras, das 8h às 10h e das 14h às 16h

Núcleo de Assistência Integral ao Paciente Especial - NAIPE

Unidade de saúde pública municipal. Presta assistência a pessoas com deficiência mental, autismo, síndromes genéticas e com sequelas de paralisia cerebral, visando à sua inclusão social.

Endereço: Rua Plácido O. de Oliveira, 676 - Bucarein

Telefone: (47) 3433-3836

Horário de Atendimento: 2ª a 6ª feira, das 7h às 13h

Centro de Atenção Psicossocial em Álcool e outras Drogas - CAPS-AD

Unidade de saúde pública municipal de serviço de atenção extra-hospitalar. Oferece assistência psicossocial a pessoas que fazem uso nocivo/abusivo ou possuem dependência de álcool e outras drogas, com ênfase na reabilitação, na reinserção social e familiar e na redução de danos. Era conhecida como “Unidade de Atendimento em Dependência Química - UADQ”.

Atualmente atende somente a adultos a partir dos 18 anos. O acesso é a portas abertas, sem necessidade de agendamento prévio.

Endereço: Rua Plácido O. de Oliveira, 676 - Bucarein

Telefone: (47) 3433-3836

Horário de Atendimento: 2ª a 6ª feira, das 7h às 13h

Sistema de Informações sobre Mortalidade - SIM

Banco nacional de dados que oferece a gestores de saúde, pesquisadores e entidades da sociedade, informações para a definição de prioridades nos programas de prevenção e controle de doenças, a partir das declarações de óbito coletadas pelas Secretarias Estaduais de Saúde.

A base de dados nacional é administrada pelo Centro Nacional de Epidemiologia - CENEPI em cooperação com o Banco de Dados do Sistema Único de Saúde - DATASUS.

E-mail: sim@datasus.gov.br

Sistema de Informações Hospitalares - SIH

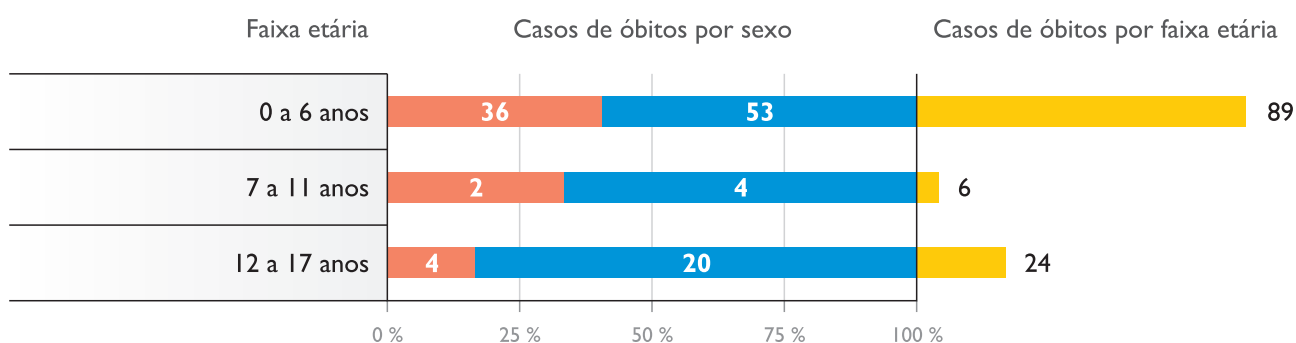
Banco nacional de dados destinado à gestão do atendimento hospitalar do Sistema Único de Saúde - SUS. É gerenciado pela Secretaria de Atenção à Saúde (SAS) do Ministério da Saúde (MS) e suas informações são

disponibilizadas pelo DATASUS, cobrindo em torno de 70% das internações realizadas no País.

E-mail: aih@datasus.gov.br

Casos de óbitos de crianças e de adolescentes por sexo e faixa etária

Observou-se que a maioria dos casos de óbitos de crianças e de adolescentes é do sexo masculino para todas as faixas etárias. Na adolescência (12 a 17 anos), esse padrão é mais representativo com 20 casos entre o sexo masculino, 83,3% do total para essa faixa etária, e apenas 4 casos entre o sexo feminino, 16,7% do total para essa faixa etária.



42 óbitos 35,3 %  77 óbitos 64,7 % 

Total: 119 óbitos

A Comissão de Mortalidade Infantil da Secretaria Municipal de Saúde de Joinville foi instituída em 2002, com o objetivo de promover ações que auxiliem na prevenção da mortalidade infantil. A Comissão realiza investigações de todos os casos de óbitos fetais e de crianças menores de 5 anos de idade, residentes em Joinville. A metodologia baseia-se em informações coletadas com os pais das crianças, em registros de prontuários clínicos das unidades básicas de saúde e maternidades, do Hospital Materno-Infantil Dr. Jessor Amarante Faria, bem como em registros das Declarações de Nascidos Vivos e de Óbitos.

Comissão de Mortalidade Infantil - 2008:

Fátima Mucha - Unidade de Atenção Básica

Maria Hondina da Rocha - Unidade de Vigilância em Saúde













Selma Cristina Franco - Unidade de Planejamento, Controle Avaliação e Auditoria

Terezinha Hillesheim - Unidade de Planejamento, Controle Avaliação e Auditoria

Marco Antônio Moura Reis - Maternidade Darcy Vargas













Causas de óbitos de crianças por sexo

Observa-se que a maior incidência entre os óbitos registrados de crianças na faixa etária de 1 a 11 anos foi do sexo feminino, com 11 óbitos de crianças, representando 55% do total. Entre as causas dos óbitos, o grupo "Outras causas" foi o mais representativo, com 13 registros (65% do total).

Idade	Outras causas		Neoplasias malignas		Acidentes de transporte		Aids		Homicídio		Total geral		
													Total
1 ano	1	2		1							1	3	4
2 anos	1										1	0	1
3 anos	1										1	0	1
4 anos	1			1							1	1	2
5 anos	1	1				1					1	2	3
6 anos	1				1				1		3	0	3
7 anos		1									0	1	1
8 anos		1									0	1	1
9 anos			1								1	0	1
10 anos	1	1									1	1	2
11 anos							1				1	0	1
Total	7	6	1	2	1	1	1	0	1	0	11	9	20

Causas de óbitos de adolescentes por sexo

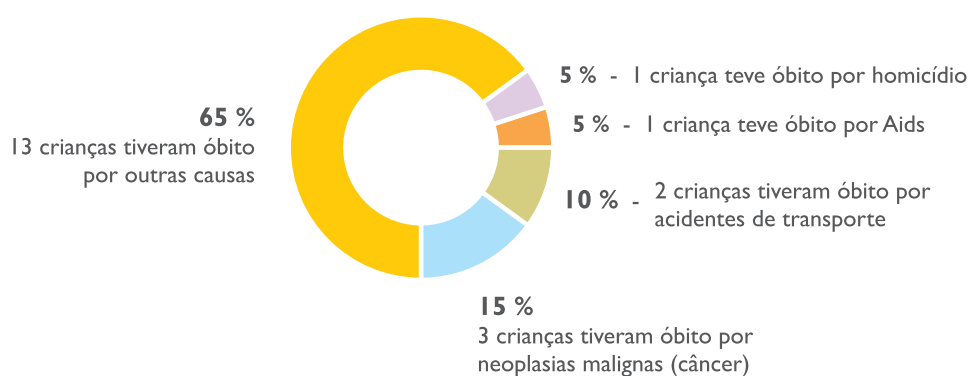
Entre os adolescentes (12 a 17 anos), o sexo masculino obteve maior número de registros, 20 óbitos (83,3% do total). A causa de óbito entre os adolescentes com maior incidência foi "Homicídio", com 8 registros (33,3% do total). Destes, a idade com maior número de óbitos foi de 17 anos, com 4 registros (50% do total de homicídios), todos do sexo masculino.

Idade	Homicídio		Neoplasias malignas		Acidentes de transporte		Outras causas		Suicídio		Total geral		
													Total
12 anos											0	0	0
13 anos			1			1					1	1	2
14 anos											0	0	0
15 anos		1		2							0	3	3
16 anos	1	2	1	1		2		1			2	6	8
17 anos		4		2		2	1	1		1	1	10	11
Total	1	7	2	5	0	5	1	2	0	1	4	20	24

Causas de óbitos de crianças por bairro

Entre os óbitos de crianças de 1 a 11 anos, um deles foi causado por homicídio. O caso foi registrado no bairro Rio Bonito.

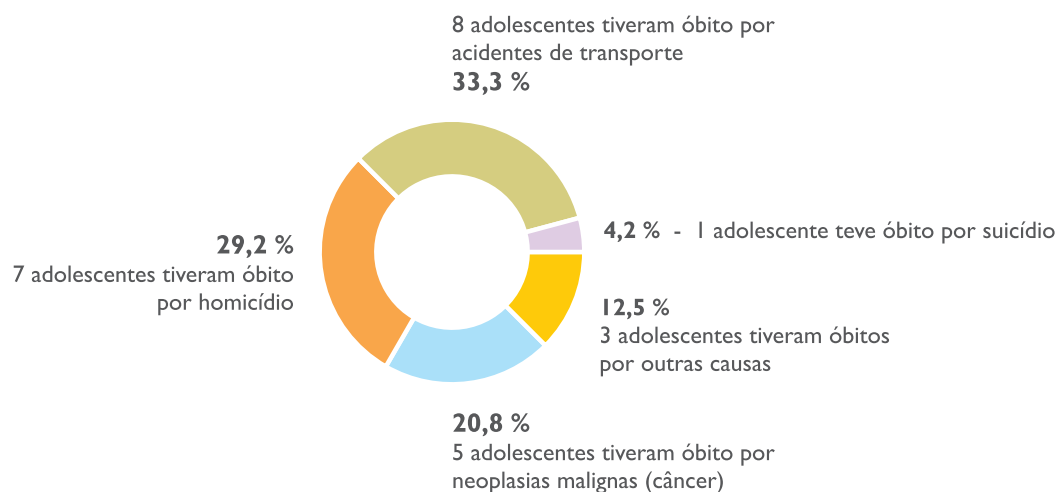
Bairro	Outras causas	Neoplasias malignas	Acidentes de transporte	Aids	Homicídio	Total
Atiradores	1					1
Aventureiro	1					1
Boa Vista	1					1
Centro	1					1
Comasa				1		1
Fátima	1	1				2
Floresta	1					1
Itaum	1		1			2
Itinga		1				1
Jardim Iririú		1				1
Jardim Paraíso	2					2
Jarivatuba	1					1
Morro do Meio	1					1
Paranaguamirim	1		1			2
Petrópolis	1					1
Rio Bonito					1	1
Total geral	13	3	2	1	1	20



Causas de óbitos de adolescentes por bairro


O bairro Jardim Paraíso foi o que apresentou maior número de registros, 4 óbitos (16,7% do total). Destes, 3 foram causados por homicídio.

Bairro	Acidentes de transporte	Homicídio	Neoplasias malignas	Outras causas	Suicídio	Total
Adhemar Garcia						
Aventureiro						
Boehmerwald						
Bucarein						
Centro						
Comasa						
Costa e Silva						
Fátima						3
Guanabara						2
Iririú						2
Jardim Iririú						
Jardim Paraíso	3					4
Jarivatuba						
Paranaguamirim	2					2
Parque Guarani						
Vila Nova						
Total geral	8	7	5	3	 	24



Total de inscritos na Unidade de Atendimento em Dependência Química - UADQ por sexo em 2008

Em 2008 a Unidade de Atendimento em Dependência Química - UADQ teve 72 registros de adolescentes e jovens de 14 a 21 anos de idade.


Feminino: 
 12 inscritos
 (5 por uso de substâncias químicas / 7 por outros motivos)

Masculino: 
 60 inscritos
 (55 por uso de substâncias químicas / 5 por outros motivos)

Total: 72 inscritos

Motivos das inscrições na Unidade de Atendimento em Dependência Química - UADQ em 2008



Do total de 72 inscritos, 60 inscritos (83,3 %) foram por motivo de uso de substâncias químicas e 12 inscritos (16,7 %) foram por outros motivos.



O número de inscritos por uso de substâncias químicas não expressa o total de usuários do Município, mas se refere apenas ao número de usuários de substâncias químicas com 14 a 21 anos de idade inscritos na Unidade de Atendimento em Dependência Química - UADQ no ano de 2008.

Casos de uso de substâncias químicas por sexo

Os 60 jovens inscritos por motivo de uso de substâncias químicas correspondem a 119 casos de uso de substâncias químicas diversas. Conseqüentemente, o número de casos é superior ao número de usuários porque há jovens que utilizam mais de um tipo de substância química.

Sexo do usuário	Substância utilizada						Total	
	Calmante	LSD	Álcool	Maconha	Mesclado	Cocaína		Crack
			3			2	4	9
	1	1	32	29	3	10	34	110
Total	1	1	35	29	3	12	38	119

Casos de uso de substâncias químicas por idade

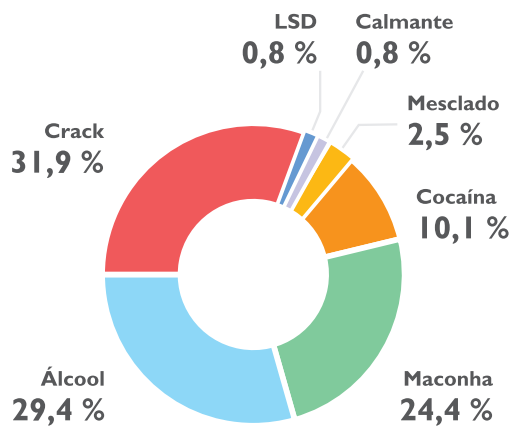
Entre os jovens de 14 e 15 anos de idade com registro de substâncias químicas na “Unidade de Atendimento em Dependência Química - UADQ”, a substância mais utilizada foi o álcool, representando 37,5 % dos casos registrados de uso de substâncias químicas para essas idades.

Substância utilizada	Casos de uso de substâncias químicas por idade do usuário								Total
	14 anos	15 anos	16 anos	17 anos	18 anos	19 anos	20 anos	21 anos	
Calmante						1			1
LSD							1		1
Álcool	3	3	5	6	3	4	9	2	35
Maconha	2	2	6	5	3	5	5	1	29
Mesclado		2			1				3
Cocaína	1		3	1	1	2	2	2	12
Crack	2	1	5	6	4	5	11	4	38
Total	8	8	19	19	12	17	28	9	119

O crack foi a substância que apresentou maior incidência entre os casos registrados de uso por jovens, com 38 casos (31,9% do total). Entre os inscritos que utilizavam esta substância, 11 tinham 20 anos de idade (28,9% dos usuários desta substância) e 6 tinham 17 anos de idade (15,8% dos usuários desta substância).

Casos de uso de substâncias químicas por bairro de residência do usuário

Segundo os registros da Unidade de Atendimento em Dependência Química - UADQ, o Paranaguamirim foi o bairro mais citado, onde residem usuários de substâncias químicas, com 10 casos, 8,4% do total.



Total de casos de uso de substâncias químicas registrados na UADQ: **119 casos**

Cocaína

Bairro	Nº de casos
América	1
Anita Garibaldi	1
Bom Retiro	1
Espinheiros	1
Floresta	1
Iririú	1
Parque Guarani	1
Pirabeiraba	1
Centro	1
Rio Bonito	1
Santo Antônio	1
Boa Vista	2
Total:	12 casos

LSD

Bairro	Nº de casos
Santo Antônio	1
Total:	1 caso

Calmante

Bairro	Nº de casos
Floresta	1
Total:	1 caso

Mesclado

Bairro	Nº de casos
Bucarein	1
Morro do Meio	1
Paranaguamirim	1
Total:	3 casos

Maconha

Bairro	Nº de casos
Bucarein	1
Costa e Silva	1
Espinheiros	1
Glória	1
Guanabara	1
Jarivatuba	1
João Costa	1
Rio Bonito	1
Z. Rural Pirabeiraba	1
Anita Garibaldi	2
Itinga	2
Jardim Paraíso	2
Vila Nova	2
Boa Vista	3
Floresta	3
Paranaguamirim	3
Parque Guarani	3
Total:	29 casos

Crack

Bairro	Nº de casos
Anita Garibaldi	1
Bom Retiro	1
Comasa	1
Fátima	1
Itinga	1
Jardim Paraíso	1
Morro do Meio	1
Sem informação	1
Pirabeiraba Centro	1
Santo Antônio	1
Aventureiro	2
Costa e Silva	2
Floresta	2
Jardim Iririú	2
Parque Guarani	2
Rio Bonito	2
Z. Rural Pirabeiraba	2
Boa Vista	3
Paranaguamirim	3
Vila Nova	3
Jarivatuba	3
Total:	38 casos

Álcool

Bairro	Nº de casos
Anita Garibaldi	1
Boa Vista	1
Bom Retiro	1
Bucarein	1
Comasa	1
Floresta	1
Glória	1
Iririú	1
Jardim Paraíso	1
Jarivatuba	1
João Costa	1
Sem informação	1
Santo Antônio	1
Vila Nova	1
Itinga	2
Morro do Meio	2
Rio Bonito	2
Z. Rural Pirabeiraba	2
Aventureiro	3
Paranaguamirim	3
Parque Guarani	3
Costa e Silva	4
Total:	35 casos

Quantidade de atendimentos realizados no Núcleo de Assistência Integral ao Paciente Especial - NAIPE

O Relatório Geral de Atendimentos de 2008 do NAIPE apresenta informações gerais quanto aos atendimentos de crianças, adolescentes e adultos realizados na Instituição. Foram atendidos 1.614 pessoas em 2008, sendo 665 adultos (41,2% do total) e 949 crianças e adolescentes (58,8% do total).

Especialidade	Nº de atendimentos individuais	Nº de atendimentos em grupos	Nº de visitas domiciliares	Nº de faltas
Assistência Social	2337	445	227	8
Enfermagem	1034	900	2	187
Fisioterapia	1216	2531	4	225
Fonoaudiologia	1565	2684	6	405
Neurologia	99	0	0	15
Odontologia	1356	321	2	353
Pedagogia	764	3018	1	130
Pediatria	1144	325	0	118
Psicologia	1466	5085	1	61
Psiquiatria	704	22	6	142
Terapia Ocupacional	641	908	0	131
Total	12.326	16.239	249	1.775
Total geral	28.814			

Quantidade de crianças e de adolescentes registrados no NAIPE por idade e sexo

São ao todo 949 crianças e adolescentes inscritos no NAIPE. 634 eram crianças com até 11 anos de idade (66,8 %) e 315 eram adolescentes de 12 a 17 anos de idade (33,2%).

Faixa etária	Nº de atendidos por sexo		Total por faixa etária
0 a 11 anos	272	362	634
12 a 17 anos	125	190	315
			949

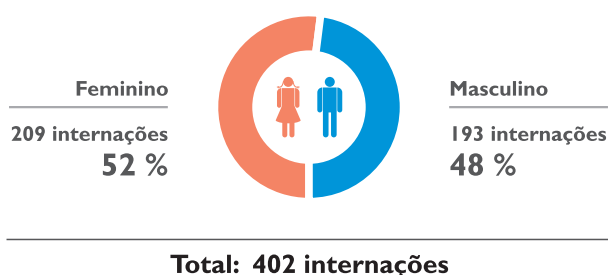
397 crianças e adolescentes  41,8 %
552 crianças e adolescentes  58,2 %

Total: 931 crianças e adolescentes registrados no NAIPE

Internações de crianças e adolescentes por Infecção Respiratória Aguda - IRA por sexo e faixa etária

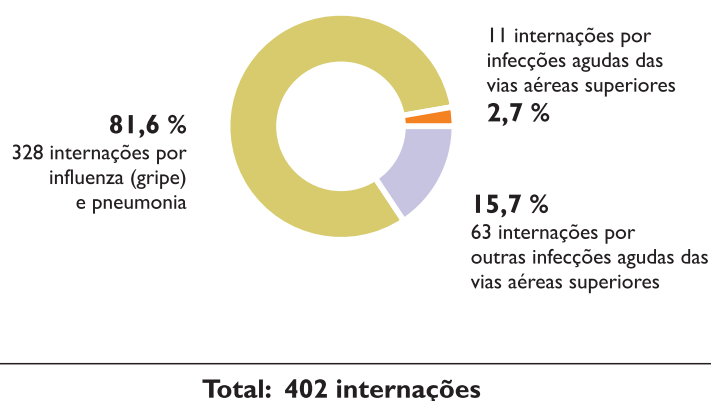
A maioria dos casos de IRA ocorreu entre crianças de 0 a 3 anos de idade. Foram 305 casos para esta faixa etária (75,9% do total).

Idade	Nº de internações por sexo		Total por idade
0 a 3 anos	155	150	305
4 a 6 anos	28	25	53
7 a 11 anos	18	12	30
12 a 17 anos	8	6	14
			402



Causas de internações de crianças e adolescentes por Infecção Respiratória Aguda - IRA

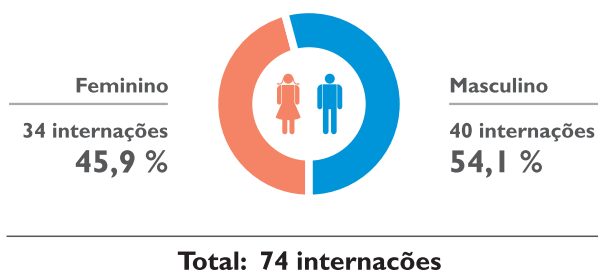
De acordo com a Classificação Internacional de Doenças - CID, as Infecções Respiratórias Agudas - IRAs estão no grupo das "doenças do aparelho respiratório". No total foram 402 internações de crianças e adolescentes no ano de 2008.



Internações de crianças e de adolescentes por Doença Diarréica Aguda - DDA por sexo e faixa etária

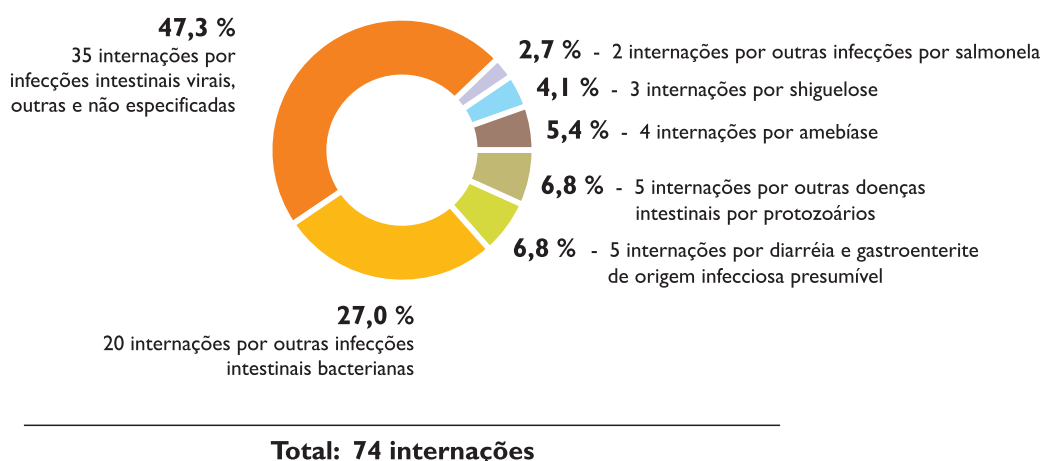
De acordo com a Classificação Internacional de Doenças - CID, as Doenças Diarréicas Agudas - DDAs são chamadas de “doenças infecciosas intestinais”. No total foram 74 internações de crianças e de adolescentes no ano de 2008.

Idade	Nº de internações por sexo		Total por faixa etária
0 a 3 anos	18	23	41
4 a 6 anos	6	7	13
7 a 11 anos	5	5	10
12 a 17 anos	5	5	10
			74



Causas de internações de crianças e adolescentes por Doença Diarréica Aguda - DDA

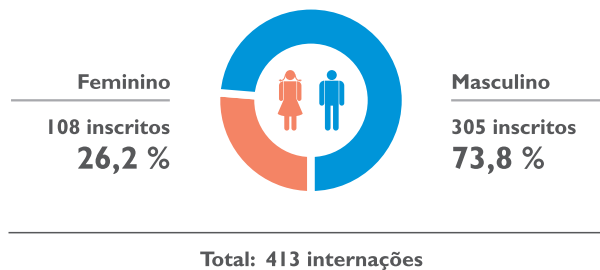
De acordo com a Classificação Internacional de Doenças - CID, as Doenças Diarréicas Agudas - DDAs são chamadas de “doenças infecciosas intestinais”. No total foram 74 internações de crianças e de adolescentes no ano de 2008.



Crianças e adolescentes inscritos no Centro de Atenção Psicossocial Infanto-Juvenil - CAPSi por faixa etária e sexo

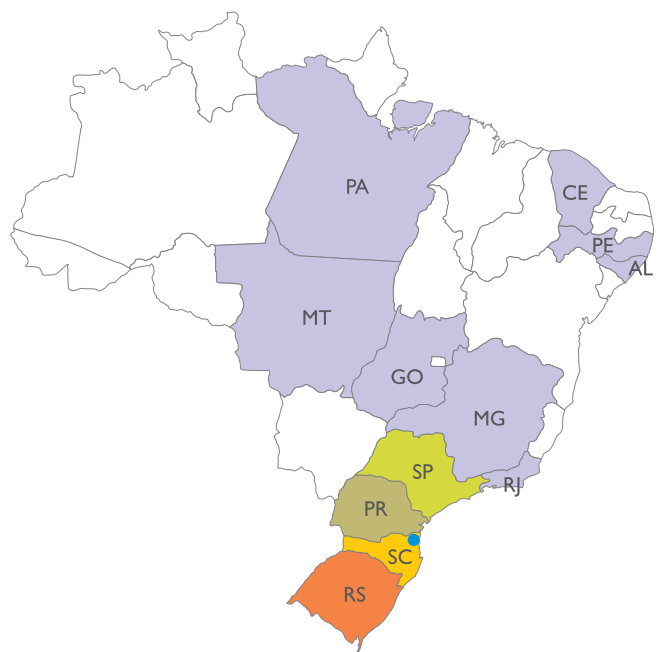
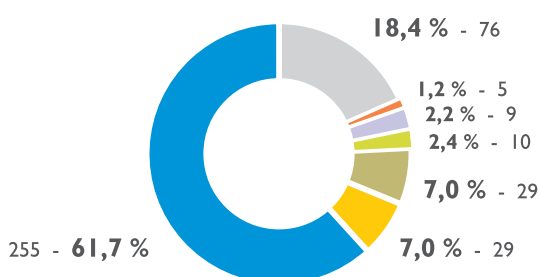
Entre o sexo feminino, a maioria das crianças e adolescentes atendidas pelo Centro de Atenção Psicossocial Infanto-Juvenil - CAPSi, 59 inscritas (54,6% do sexo feminino) tinha idade de 12 a 17 anos. Já entre o sexo masculino, a maioria tinha idade de 0 a 11 anos, 182 inscritos (59,6 % do sexo masculino).

Idade	Nº de internações por sexo		Total por faixa etária
0 a 11 anos	49	182	231
12 a 17 anos	59	123	182
			413



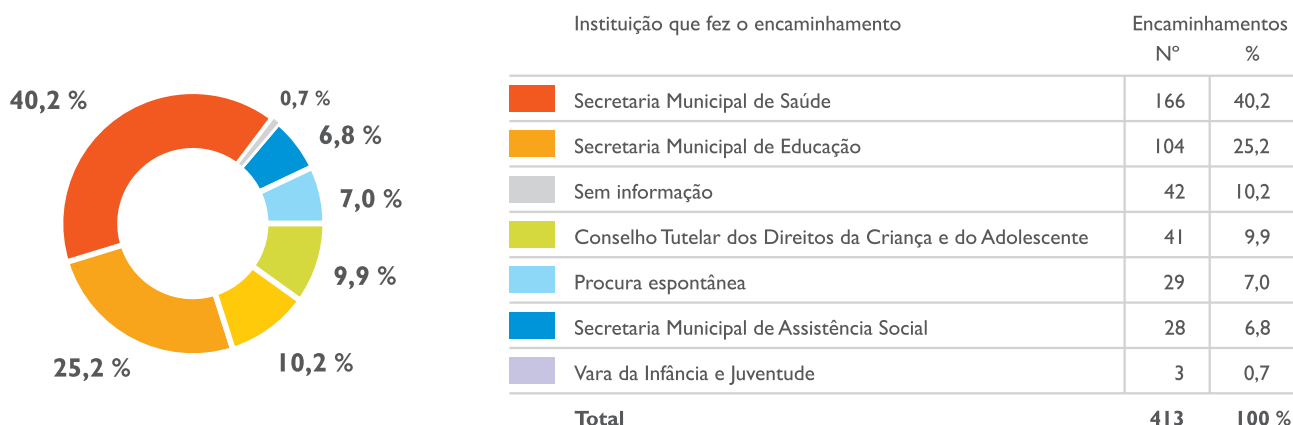
Naturalidade das crianças e adolescentes atendidos no CAPSi

Naturalidade	Atendidos
município de Joinville	255
sem informação	76
outros municípios de Santa Catarina	29
outros municípios do Paraná	29
outros municípios de São Paulo	10
outros Estados do Brasil	9
outros municípios do Rio Grande do Sul	5
Total	413



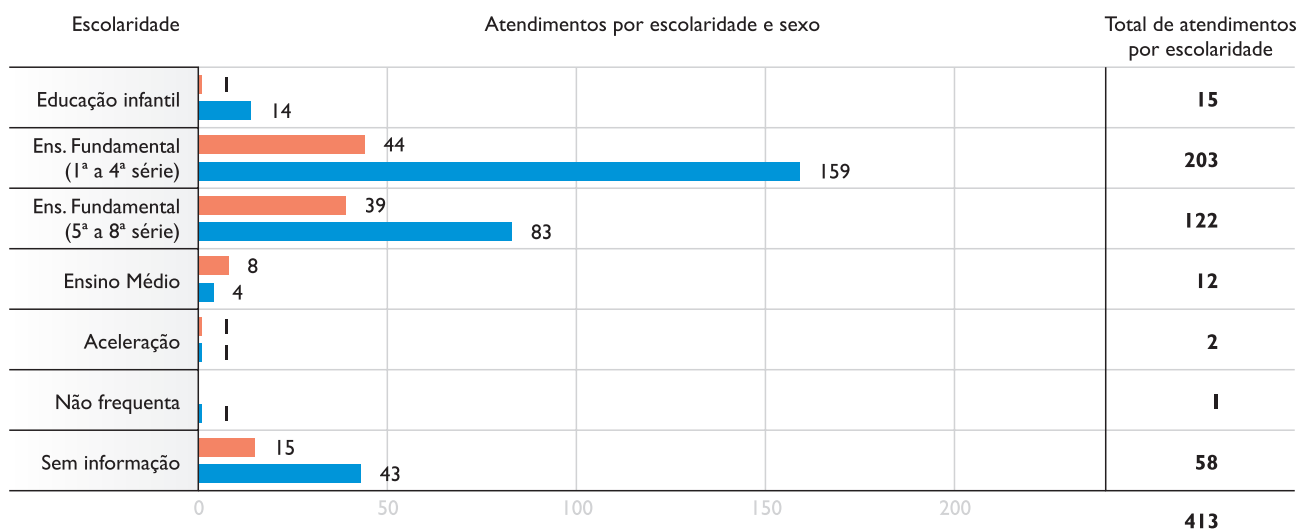
Encaminhamentos das crianças e adolescentes para atendimento no CAPSi por instituição

A maioria dos encaminhamentos de crianças e adolescentes para atendimento no Centro de Atenção Psicossocial Infanto-Juvenil - CAPSi de Joinville provêm da rede de atendimento da Secretaria Municipal de Saúde (166 encaminhamentos = 40,2 %) e da Secretaria Municipal de Educação (104 encaminhamentos = 25,2 %).



Escolaridade das crianças e adolescentes atendidas no CAPSi por sexo

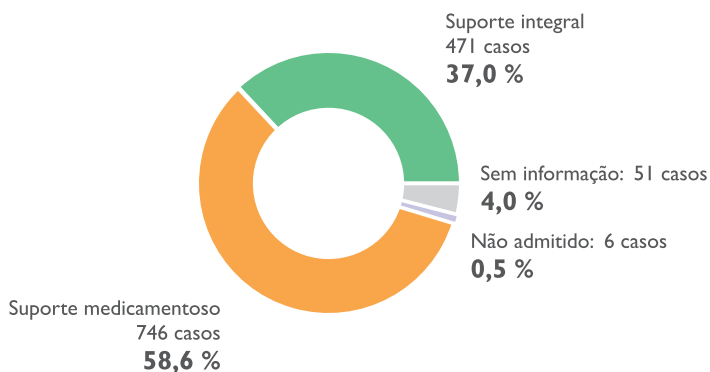
A maioria das crianças e adolescentes atendidas no CAPSi de Joinville frequentam o Ensino Fundamental, sendo 203 da 1ª a 4ª série e 122 da 5ª a 8ª série, somando 325 crianças e adolescentes.



Tipos de conduta tomada pelo CAPSi para cada grupo de Transtornos Mentais e Comportamentais

O grupo de transtornos mentais e comportamentais com maior incidência de casos foi "transtornos comportamentais e emocionais que surgem na infância e adolescência" com 448 casos, representando 35,2% do total. Dentre estes, 295 (23,2 % do total) recebem suporte medicamentoso e 136 (10,7 % do total) recebem suporte integral. O número de transtornos mentais e comportamentais é superior ao número de inscritos porque uma única criança ou adolescente pode ter mais de um transtorno.

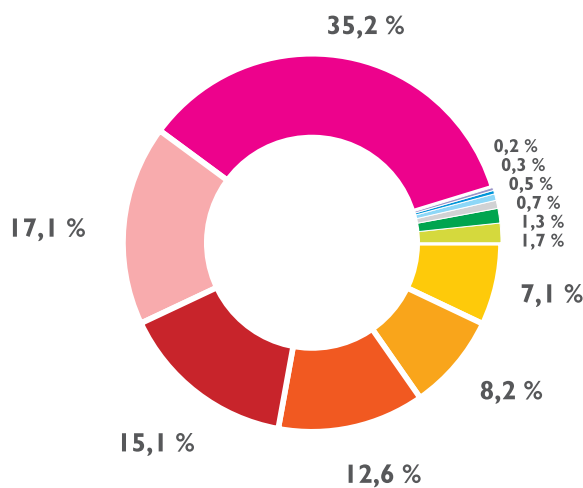
Os transtornos mentais e comportamentais descritos nos prontuários do CAPSi foram agrupados de acordo com a Classificação Internacional de Doenças - CID-10.



Grupos de transtornos mentais e comportamentais	Não admitido	Sem informação	Suporte integral	Suporte medicamentoso (psiquiatria)	Total
Transtornos comportamentais e emocionais que surgem na infância e na adolescência	2	15	136	295	448
Sintomas e sinais relativos à cognição, percepção, ao estado emocional e comportamental		12	63	143	218
Transtornos neuróticos, transtornos relacionados ao stress e transtornos somatoformes	2	9	80	102	193
Transtornos de humor (afetivos)		2	90	68	160
Síndromes comportamentais associadas a disfunções fisiológicas e a fatores físicos	1	2	48	54	105
Transtornos do desenvolvimento psicológico	1	6	20	63	90
Transtornos mentais orgânicos, inclusive os sintomáticos		1	13	8	22
Transtornos mentais e comportamentais devido ao uso de substâncias psicoativas			14	2	16
Outros sintomas ou transtornos mentais não especificados			3	4	7
Sintomas e sinais gerais (convulsões não classificadas em outras partes)			3	1	4
Esquizofrenia, transtornos esquizotípicos e transtornos delirantes			1	1	2
Sem informação nos registros da Instituição		4		5	9
Total	6	51	471	746	1.274

Casos de problemas familiares associados a transtornos mentais e comportamentais das crianças e adolescentes atendidos no CAPSi

Como já citado, o grupo “Transtornos comportamentais e emocionais que surgem na infância e adolescência”, foi o mais incidente com 448 casos (35,2 % do total). Entre estes, pode-se verificar no respectivo gráfico da página 82, que os problemas familiares mais citados foram “depressão da mãe” (22 casos), “alcoolismo do pai” (22 casos), e “outros problemas familiares” (25 casos), desconsiderando os casos sem informação.



Transtornos mentais e comportamentais identificados	Casos	%
Transtornos comportamentais e emocionais que surgem na infância e adolescência	448	35,2
Sintomas e sinais relativos a cognição, percepção, ao estado emocional e comportamental	218	17,1
Transtornos neuróticos, transtornos relacionados ao estresse e transtornos somatoformes	193	15,1
Transtornos do humor (afetivos)	160	12,6
Síndromes comportamentais associadas a disfunções fisiológicas e a fatores físicos	105	8,2
Transtornos do desenvolvimento psicológico	90	7,1
Transtornos mentais orgânicos, inclusive os sintomáticos	22	1,7
Transtornos mentais e comportamentais devido ao uso de substâncias psicoativas	16	1,3
Outros sintomas ou transtornos mentais não especificados	7	0,7
Sintomas e sinais gerais (convulsões não classificadas em outras partes)	4	0,5
Esquizofrenia, transtornos esquizotípicos e transtornos delirantes	2	0,3
Sem informação	9	0,2
Total	1.274	100,0 %

Síndromes comportamentais associadas a disfunções fisiológicas e a fatores físicos

Problemas familiares	Nº de casos
Abuso sexual pelo padrasto	1
Caso de depressão na família	1
Gravidez conturbada	1
Pai com transtorno mental	1
Pai falecido	1
Pais envolvidos com drogas	1
Pais falecidos	1
Problemas no parto	1
Rejeição do pai	1
Mãe falecida	2
Mãe c/ problemas psicológicos	2
Pai agressivo	2
Rejeição da mãe	2
Trauma de um assalto	2
Pai ausente	3
Abandono da mãe	4
Depressão da mãe	5
Conflitos familiares	7
Outros problemas familiares	8
Alcoolismo do pai	9

casos sem informação sobre problemas familiares: 50

Total: 105 casos

Transtornos mentais orgânicos, inclusive os sintomáticos

Problemas familiares	Nº de casos
Rejeição da mãe	1
Maus tratos por parte dos pais	1
Conflitos familiares	1
Caso de depressão na família	1
Pai agressivo	2
Abandono da mãe	2
Mãe com problemas psicológicos	3
Depressão da mãe	3
Abandono do pai	3

casos sem informação sobre problemas familiares: 7

Total: 22 casos

Sintomas e sinais gerais (convulsões não classificadas em outras partes)

Problemas familiares	Nº de casos
Abandono da mãe	1
Conflitos familiares	1
Conflitos familiares	2

casos sem informação sobre problemas familiares: 64

Total: 68 casos

Transtornos do desenvolvimento psicológico

Problemas familiares	Nº de casos
Problemas no parto	1
Rejeição do pai	1
Pais envolvidos com drogas	1
Pai está preso	1
Rejeição da mãe	2
Pai falecido	2
Maus tratos por parte dos pais	3
Abandono da mãe	3
Outros problemas familiares	3
Abandono do pai	3
Conflitos familiares	4
Depressão da mãe	4
Alcoolismo do pai	4

casos sem informação sobre problemas familiares: 64

Total: 90 casos

Transtornos mentais e comportamentais devido ao uso de substâncias psicoativas

Problemas familiares	Nº de casos
Rejeição da mãe	1
Pais falecidos	1
Maus tratos por parte dos pais	1
Gravidez conturbada	1
Pais envolvidos com drogas	1
Conflitos familiares	1
Depressão da mãe	1
Alcoolismo do pai	1
É filho adotivo	1
Abandono da mãe	2

casos sem informação sobre problemas familiares: 5

Total: 16 casos

Outros sintomas ou transtornos mentais não especificados

Problemas familiares	Nº de casos
Conflitos familiares	2
Outros problemas familiares	2

casos sem informação sobre problemas familiares: 3

Total: 7 casos

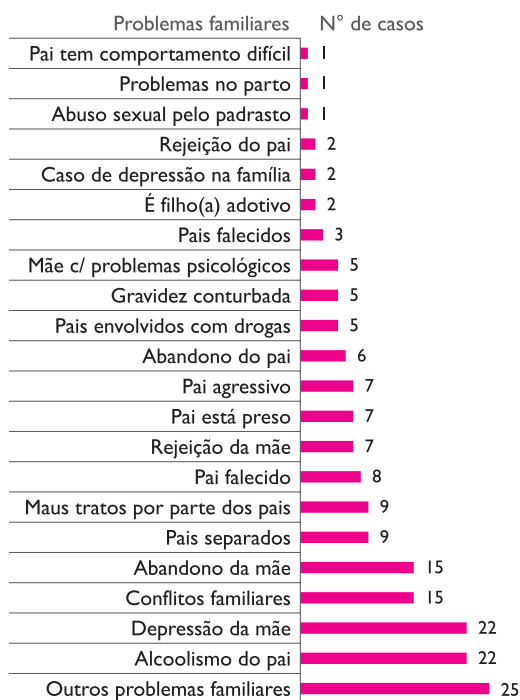
Esquizofrenia, transtornos esquizotípicos e transtornos delirantes

Problemas familiares	Nº de casos
Alcoolismo do pai	1

casos sem informação sobre problemas familiares: 1

Total: 2 casos

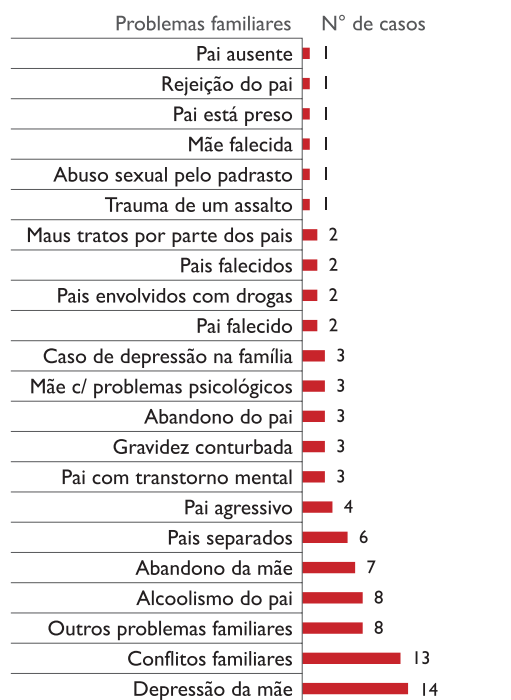
Transtornos comportamentais e emocionais que surgem na infância e adolescência



casos sem informação sobre problemas familiares: 269

Total: 448 casos


Transtornos neuróticos, transtornos relacionados com o estresse e transtornos somatoformes



casos sem informação sobre problemas familiares: 104

Total: 193 casos


Sintomas e sinais relativos à cognição, percepção, ao estado emocional e comportamental



casos sem informação sobre problemas familiares: 124

Total: 218 casos

Transtornos do humor (afetivos)



casos sem informação sobre problemas familiares: 64

Total: 160 casos

Foram relacionados neste Capítulo, dados sobre educação escolar de crianças e de adolescentes, compreendendo Educação Infantil¹, Ensino Fundamental² e Ensino Médio³. Os dados são provenientes do “Censo Escolar” - levantamento de dados estatístico-educacionais de âmbito nacional realizado anualmente - referente ao ano de 2008, fornecidos pela Secretaria Municipal de Educação e pela Secretaria de Estado da Educação. Em 2008, foram matriculados ao todo 101.435 crianças e adolescentes nas unidades de educação municipais e estaduais de Joinville.

Também foram utilizadas informações do Programa Apóia e do Programa de Educação de Jovens e Adultos - EJA.

O Programa Apóia foi criado pelo Ministério Público de Santa Catarina e combate a infrequência e a evasão escolar de alunos ausentes à escola por cinco dias consecutivos ou sete alternados. Conta com a parceria da Secretaria Municipal de Educação, do Ministério Público e dos Conselhos Tutelares.

A Educação de Jovens e Adultos (EJA) é a modalidade de ensino nas etapas do Ensino Fundamental e Médio da rede escolar pública que recebe os jovens e adultos que não completaram os anos da educação básica em idade apropriada por qualquer motivo.

Secretaria Municipal de Educação

Órgão governamental gestor das políticas educacionais no Município.

Endereço: Rua Itajaí, 390 - Centro

Telefone: (47) 3431-3000

Secretaria de Estado da Educação

Órgão governamental gestor das políticas educacionais no Estado de Santa Catarina.

Endereço: Rua Senador Felipe Schmidt, 159 - Centro

Telefone: (47) 3433-4958 / 3422-5286

-
- 1- A Educação Infantil consiste na educação das crianças de 0 a 6 anos de idade, antes da sua entrada no ensino obrigatório e é ministrada em Escolas e nos Centros de Educação Infantil - CEI's.
 - 2- O Ensino Fundamental compreende a primeira etapa da educação básica. Tem duração de nove anos, sendo a matrícula obrigatória para todas as crianças com idade entre 6 e 14 anos.
 - 3- O Ensino Médio consiste na última fase da educação básica, cuja finalidade é o aprofundamento dos conhecimentos adquiridos no Ensino Fundamental, bem como a formação do cidadão para a vida social e para o mercado de trabalho, oferecendo o conhecimento básico necessário para o estudante ingressar no Ensino Superior.

Registros de crianças e de adolescentes no Apóia por sexo e faixa etária

Idade	Nº de adolescentes inscritos no Apóia por sexo		Total por idade
6 a 10 anos	74	89	163
11 a 14 anos	112	153	265
15 a 17 anos	32	50	82
Sem informação	1	1	2

Total: 512

219 inscritas
42,8 %

293 inscritos
57,2 %

Total: 512 crianças e adolescentes inscritos

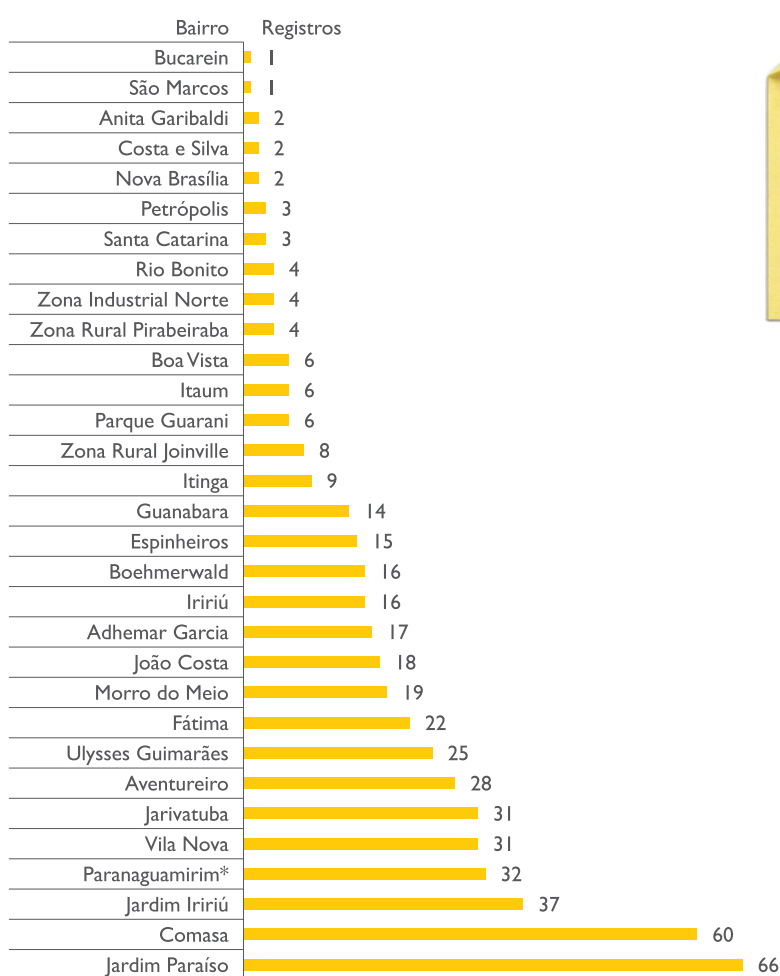
Percentual de infrequência escolar dos alunos registrados no Apóia por escola

Cada registro representa uma criança ou um adolescente com infrequência na escola.

Escola	Registros	%	Escola	Registros	%
CEI Mundo Azul	1	0,2	Escola Municipal Prof. Orestes Guimarães	5	1,0
CEI Oscar Pereira	1	0,2	Escola Municipal Prof. Elizabeth Von Dreifuss	6	1,2
Escola Municipal 9 de Março	1	0,2	Escola Municipal Prof. Anna Maria Harger	7	1,4
Escola Municipal Dr. Abdon Batista	1	0,2	Escola Municipal Pauline Parucker	8	1,6
Escola Municipal Evaldo Koehler	1	0,2	Escola Municipal Anaburgo	10	2,0
Escola Municipal Pe. Valente Simioni	1	0,2	Escola Municipal Dr. Hans Dieter Schmidt	10	2,0
Escola Municipal Pres. Arthur da Costa e Silva	1	0,2	Escola Municipal Prof. Geraldo Wetzel	10	2,0
Escola Municipal Prof. Avelino Marcante	1	0,2	Escola Municipal Prof. Ada Sant'Anna da Silveira	11	2,1
Escola Municipal Prof. Honório Saldo	1	0,2	Escola Municipal João Costa	13	2,5
Escola Municipal Prof. Zulma do Rosário Miranda	1	0,2	Escola Municipal Prof. Lacy Luiza da Cruz Flores	13	2,5
Escola Municipal Gov. Pedro Ivo Campos	1	0,2	Escola Municipal Prof. Maria Regina Leal	13	2,5
CEI Raio de Sol	2	0,4	Escola Municipal Prof. Oswaldo Cabral	13	2,5
Escola Estadual Básica Profª Eladir Skibinski	2	0,4	Escola Municipal Dr. José Antônio Navarro Lins	14	2,7
Escola Municipal Carlos Heins Funke	2	0,4	Escola Municipal Dr. Ruben Roberto Schmidlin	14	2,7
Escola Municipal Dr. Sadalla Amin Ghanem	2	0,4	Escola Municipal Prof. Saul Sant'Anna de O. Dias	15	2,9
Escola Municipal Prof. Baltasar Buschle	2	0,4	Escola Municipal Amador Aguiar	16	3,1
Escola Municipal Pres. Castello Branco	2	0,4	CAIC Prof. Desemb. Francisco José R. de Oliveira	19	3,7
Escola Municipal Vereador Curt Alvino Monich	2	0,4	Escola Municipal Prof. Edgar Monteiro Castanheira	19	3,7
Escola Municipal Emílio Paulo Roberto Hardt	4	0,8	Escola Municipal Prof. Karin Barkemeyer	19	3,7
Escola Municipal Gov. Heriberto Hulse	4	0,8	Escola Municipal Prof. Rosa Mª Berezoski Demarchi	21	4,1
Escola Municipal Prof. Bernardo Tank	4	0,8	Escola Municipal Prof. Eladir Skibinski	22	4,3
Escola Municipal Sem. Carlos Gomes de Oliveira	4	0,8	Escola Municipal Prof. Joaquim Félix Moreira	25	4,9
Escola Municipal Valentim João de Rocha	4	0,8	CAIC Profª Mariano Costa	31	6,1
Escola Municipal Prof. Laura Andrade	4	0,8	Escola Municipal Enf. Hilda Anna Krisch	36	7,0
Escola Municipal João de Oliveira	5	1,0	Escola Municipal Dom Jaime de Barros Câmara	37	7,2
Escola Municipal Paul Harris	5	1,0	Escola Municipal Prof. Sylvio Sniecikovski	41	8,0
Escola Municipal Prof. João Bernadino da Silveira Jr.	5	1,0	Total	512	100,0

Registros de crianças e de adolescentes no Apóia por bairro de moradia

O bairro onde residem crianças e adolescentes com maior incidência de registros no Apóia por infrequência escolar, foi o Jardim Paraíso, com 66 registros, representando 13% do total, e os menores foram o Bucarein e o São Marcos, ambos com 1 registro cada, representando 0,2% do total.



























registros sem informação sobre bairro de moradia: 4

Total: 512 casos

Os bairros América, Atiradores, Bom Retiro, Centro, Dona Francisca, Glória, Floresta, Jardim Sofia, Pirabeiraba Centro, Saguazu, Santo Antônio e Zona Industrial Tupy, não apresentaram registros de crianças e de adolescentes no Apóia por infrequência escolar em 2008.

Infrequência escolar de crianças e de adolescentes por série de estudo

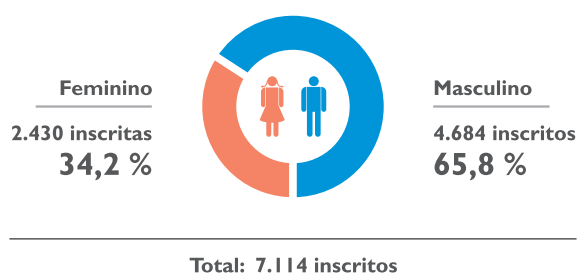
A série que obteve maior índice de infrequência escolar foi a 5ª série, com 79 registros no Apóia (15,4% do total).

Série escolar de origem	Registros de crianças e de adolescentes no Apóia por sexo	Total de registros por série escolar
1ª série	14  21 	35
2ª série	35  40 	75
3ª série	17  32 	49
4ª série	20  33 	53
5ª série	31  48 	79
6ª série	22  25 	47
7ª série	17  11 	28
8ª série	22  8 	30
Aceleração 5ª a 8ª série	16  47 	63
Classe 6 anos	11  7 	18
Ed. de Jovens e Adultos - EJA	10  12 	22
Modularizado 5ª série	0 1	1
Telessala	0 1	1
Sem informação	4  7 	11
		512

Adolescentes matriculados na Educação de Jovens e Adultos - EJA por sexo e idade

A idade que apresentou maior frequência de atendimentos no EJA foi a de 16 anos, com 2.020 inscritos (28,4 %). Dentre estes, o sexo masculino representou 67 % com 1.353 inscritos e o sexo feminino representou 33 % com 667 inscritas.

Idade	Nº de adolescentes matriculados no EJA por sexo		Total por idade
14 anos	168	290	458
15 anos	572	1.086	1.658
16 anos	667	1.353	2.020
17 anos	581	1.196	1.777
18 anos	442	759	1.201
			7.114



Mobilidade dos adolescentes inscritos no Programa de Educação de Jovens e Adultos - EJA

A tabela a seguir mostra onde residem os adolescentes que frequentam a EJA e o bairro onde está localizada a escola. Por exemplo, dos 362 adolescentes que estudam no bairro João Costa, 290 (80,1 %) residem no bairro Parque Guarani. Já no Jardim Paraíso, dos 504 adolescentes que estudam nesse bairro, 441 (87,5 %) residem no mesmo bairro.

		Bairro onde reside o aluno que frequenta a EJA																					
		Adhemar Garcia	América	Anita Garibaldi	Atiradores	Aventureiro	Boa Vista	Boehmerwald	Bom Retiro	Bucarein	Centro	Comasa	Costa e Silva	Dona Francisca	Espinheiros	Fátima	Floresta	Glória	Guanabara	Iririú	Itaum	Itinga	
Bairro onde está localizada a escola onde o aluno participa da EJA	Adhemar Garcia	66													5								
	Aventureiro	1				426	1				1					2			3				
	Boa Vista	2					88				1							2					
	Boehmerwald							120	2								1		1	1		8	
	Bom Retiro								57			2											
	Comasa					6						427		29	6				14	2		2	
	Costa e Silva		7				1			2		164				1	17		1			1	
	Dona Francisca																						
	Espinheiros														50					1			
	Fátima	48					11	3	1		3	2			260			14	2	12	1		
	Floresta			2			2									52		2	1	4		1	
	Guanabara								2		1			1								1	
	Iririú					2					3									27			
	Itinga		3				30	94	9	1	4	2		1	2	24	1		2	5	130		
	Jardim Iririú					97	4				6				2					116			
	Jardim Paraíso		1			3					3			2					2	5	1		
	João Costa					1	10	5			1	2		1	19	9		3		40	1		
	Morro do Meio										1							1	1	2	1		
	Nova Brasília				1											6							
	Paranaguamirim*	4				4	3				4	3			6	7		2	1	1			
	Parque Guarani	3					15				3	3			1	3			1	2	5		
	Petrópolis					2	24					2		1	12	7		26		87	2		
	Pirabeiraba Centro													1		2							
Rio Bonito													1				3		1	1			
Santa Catarina						16									2					2			
São Marcos			3					1							1				1	2			
Ulysses Guimarães	12													2					1				
Vila Nova		2				2		1	3		3		3				2	1		1			
Z. Rural Joinville														2									
Z. Rural Pirabeiraba													1										
Total	136	13	5	1	534	140	291	57	21	6	458	183	3	88	319	114	24	53	179	164	152		

Bairros onde não havia escolas municipais ou estaduais de Educação e Jovens e Adultos - EJA em 2008:

- América;
- Anita Garibaldi;
- Atiradores;
- Bucarein;
- Centro;
- Glória;
- Itaum;
- Jardim Sofia;
- Jarivatuba;
- Profipo;
- Saguçu;
- Santo Antônio;
- Vila Cubatão;
- Zona Industrial Norte;
- Zona Industrial Tupy.

Bairro onde reside o aluno que frequenta a EJA																						Total			
Jardim Ipiriú	Jardim Paraíso	Jardim Sofia	Jarivatuba	João Costa	Morro do Meio	Nova Brasília	Paranaguamirim*	Parque Guarani	Petrópolis	Pirabeiraba Centro	Profipo	Rio Bonito	Saguçu	Santa Catarina	Santo Antônio	São Marcos	Ulysses Guimarães	Vila Cubatão	Vila Nova	Zona Ind. Norte	Zona Ind. Tupy		Z. Rural Joinville	Z. Rural Pirabeiraba	
3			12														20							106	
27	12	4	1	2	2			2									3	22					2	511	
1																								94	
			2					2	4	4		2			1									148	
		18													4						1		1	83	
31	1			1				2	4	1				1										527	
	1			1		1					1				4					3				205	
										3													4	7	
																								51	
			84	2			10	6	2		20			5				11						497	
1				1		15	2	2	4				2	8										99	
									3									1						9	
5									1					1										39	
5			1	2		1	6	6	3		4	2		16	2						3			359	
296								3																524	
5	441	10	3				2		1														25	504	
	2		149	210	3		11	52	53								5							577	
		1	1	1	234	3		3													1		5	255	
						32																		39	
2			35	5		1	644	8	5		1						2		2					740	
			8	22		1	3	290	2															362	
			7	21	1		13	5	131						2		1							344	
	1									25													1	33	28
										11		105								1				24	147
								1	1		12			30											64
		1			1	51		1							1	19								82	
2			53					1	1								140							212	
			1				1	1	1			1						1	325	52		26	1	428	
																			6			1		9	
	1			1						1		10							2				13	29	
378	459	34	357	269	241	105	699	390	209	41	39	118	4	62	11	19	183	23	340	56	0	60	76	7.114	

Mobilidade das crianças matriculadas na Educação Infantil

Em 2008 residiam no bairro Espinheiros 229 crianças que estavam matriculadas em escolas e/ou CEI's de Educação Infantil. Destas, a maioria estudava em escolas do bairro Espinheiros (113 crianças - 49,3% do total) e em escolas do bairro Comasa (109 crianças - 47,6% do total).

	Bairro onde reside o aluno matriculado no Centro de Educação Infantil - CEI																				
	Adhemar Garcia	América	Anita Garibaldi	Atiradores	Aventureiro	Boa Vista	Boehmerwald	Bom Retiro	Bucarein	Centro	Comasa	Costa e Silva	Dona Francisca	Espinheiros	Fátima	Floresta	Glória	Guanabara	Ipiriú	Itaum	Itinga
Adhemar Garcia	232				1	2	1		1		1				26	1		3	1	2	2
Aventureiro					915		1	2			5	3							21		
Boa Vista						256					3	1		1		1	3		2		
Boehmerwald	1						88														33
Bom Retiro					2	1		91				3						1	4		
Bucarein		1	9	3		1	2	50	8	2	2			1	6	2	6	1	4	4	
Comasa			1		5	5	1	2		632				109	3	2	1		15	1	1
Costa e Silva		4			3	1	1	9		1		740				1	37	2	2	1	
Dona Francisca										1			4								
Espinheiros								1		2				113							
Fátima	12				1		5			1	1			380			12		11	1	
Floresta			13	1		1	11	6	1		2			1	263		15	2	75	7	
Glória		17		2			1		2		34					1	91				
Guanabara	4	2	1		1	2	1	1	2	1		1		20	3		230	1	16	2	
Ipiriú	1				25	7	1	1			69	5		3		1	1	1	279		
Itaum							2		4						1	27		38		91	
Itinga															1	2					11
Jardim Ipiriú					4	2		1			1				1				20		
Jardim Paraíso	1				13		2				3	2			2		1		2	1	
Jardim Sofia						2		4				4									
Jarivatuba	4				1		3				1				76			4		3	
João Costa			1				1		1						5	1		1		57	1
Morro do Meio																					
Nova Brasília			5	2			1									8					
Paranaguamirim	1				1		3							2	6			1		3	1
Parque Guarani							15								1			2		1	2
Petrópolis			2				55			1					8		2		52	4	
Pirabeiraba Centro						1	2			1			2								
Profipo							19					1				11	1				3
Rio Bonito								1											1		
Saguaçu		2				2		2							1						
São Marcos			2	9																	1
Vila Cubatão					2																
Vila Nova	1				1		1		1		6							2		3	
Z. Rural Joinville																				1	
Z. Rural Pirabeiraba									1				28								
Total	257	26	34	17	975	283	217	112	67	17	721	805	34	229	525	336	135	324	349	324	72

Bairros onde não havia salas de aula para Educação Infantil em 2008:

- América;
- Anita Garibaldi;
- Atiradores;
- Centro;
- Santa Catarina;
- Santo Antônio;
- Ulysses Guimarães;
- Zona Industrial Norte;
- Zona Industrial Tupy.

Bairro onde reside o aluno matriculado no Centro de Educação Infantil - CEI																								Total	
Jardim Iriú	Jardim Paraíso	Jardim Sofia	Jarivatuba	João Costa	Morro do Meio	Nova Brasília	Paranaguamirim*	Parque Guarani	Petropolis	Pirabeiraba Centro	Profipo	Rio Bonito	Saguaçu	Santa Catarina	Santo Antônio	São Marcos	Ulysses Guimarães	Vila Cubatão	Vila Nova	Zona Ind. Norte	Zona Ind. Tupy	Z. Rural Joinville	Z. Rural Pirabeiraba		Sem informação
			65	4			2	2	1					1			197								545
41	14	2	1	2			3	1	3				3						3						1.020
2				1			2							1			1								275
				2			1	1	4		1			4											135
1		5		1	1	1	2		1		1	1	18		4						1				139
1			6	3	1	5	2	1					5	1		1				2					130
25	1	1	2				5		1					2	1		2	1							819
2	3	2			1				1	1			3	1	29			1	15	7					868
										6		1											26		38
							1																		117
			23	6				4								1	7								465
	1		4	11	1	15	4	4	26		7			47		1	1			1					521
						1				1					7		1			4					162
			6	3			3		5											1					306
197	4	1					1						10	1						1					609
			1	15			4		8	1			1	1						1					195
									1		1			11											27
333	1							1					2												366
1	597		1							1					1		1	1	3						633
	5	140					1			4						1		1		3					165
			181	8			7		1									2							291
1			82	154	1		6	8	6					1			2		2						331
				1	125	7					1														134
				6	187		1		1	1				4		9									225
			35	14	1		697	1	3					1	1		2		1						774
1			1	10	1		6	247	3										1						291
	1		1	9					254					3					1						394
										116		12			1								26		161
			1						2		19			87											144
									7			92								1			20		122
													4		1										12
					2	77	1									59			1						152
																	14					23			39
1			2	1	2							1			1				490	3					516
	14																								15
		6		1			2			11		31	1		1				3	11			49	13	158
605	642	157	411	247	142	293	750	271	320	149	31	138	47	166	47	72	216	18	530	26	0	23	121	13	11.294

Demanda reprimida nos Centros de Educação Infantil - CEIs

A tabela a seguir informa a quantidade de crianças por faixa etária que não conseguiram se matricular nos Centros de Educação Infantil - CEIs no ano de 2008 por falta de vagas.

Centro de Educação Infantil - CEI	Faixa etária			Total
	0 a 3 anos	4 a 5 anos	6 anos	
Parque Guarani	175	146	0	321
Espaço da Criança	197	97	24	318
Eliane Kruger	128	99	0	227
Alegria de Viver	142	78	0	220
Adhemar Garcia	157	62	0	219
Juarez Machado	160	58	0	218
Bem-me-quer	168	44	0	212
Alzelir T. G. Pacheco	174	0	0	174
Sigelfrid Poffo	124	42	0	166
Ponte Serrada	107	58	0	165
Aventuras de Criança	112	46	0	158
Castello Branco	91	57	0	148
Pão de Mel	97	43	0	140
Itaum	126	0	0	126
Pedacinho do Céu	102	16	0	118
Girassol	46	53	0	99
Doce Infância	74	18	0	92
Espaço Encantado	76	13	0	89
Ivan Rodrigues	85	4	0	89
Morro do Meio	52	26	0	78
Sementinha	40	30	0	70
Ciranda Cirandinha	64	5	0	69
Bucarein I	58	10	0	68
Pedro Ivo Figueiredo	68	0	0	68
Célio G. de Oliveira	50	16	0	66
Espinheiros	55	10	0	65

Centro de Educação Infantil - CEI	Faixa etária			
	0 a 3 anos	4 a 5 anos	6 anos	Total
Miosotis	64	0	0	64
Arte e Vida	39	21	0	60
Odorico Fortunato	53	7	0	60
Raio de Sol	0	60	0	60
Luiza Maria Veiga	51	4	0	55
Estrelinha Brilhante	0	54	0	54
Sol Nascente	31	19	0	50
Esperança	29	15	0	44
SESI Floresta	16	21	6	43
Branca de Neve	30	11	0	41
Floresta	30	8	0	38
Mundo Azul	0	34	0	34
SESI Fátima	3	30	0	33
Lírio do Campo	0	23	7	30
Beija-Flor	0	29	0	29
Peter Pan	0	27	0	27
Pequena Sereia	23	3	0	26
Adolfo Artmann	22	3	0	25
Oscar Antônio G. Pereira	8	15	0	23
Paraíso da Criança	10	10	0	20
Cachinhos de Ouro	3	9	0	12
Sonho de Criança	0	3	0	3
Amandos Finder	0	0	0	0
Amor Perfeito	0	0	0	0
Botãozinho de Rosa	0	0	0	0
Jardim Sofia	0	0	0	0
Zé Carioca	0	0	0	0
Total	3.140	1.437	37	4.614

Mobilidade das crianças e adolescentes matriculados no Ensino Fundamental

Em 2008 havia 515 crianças e adolescentes matriculados em escolas do Ensino Fundamental no bairro Centro. Destes, apenas 71 crianças e adolescentes residiam no mesmo bairro, o que representa 13,8% do total do bairro.

	Bairro onde reside o aluno matriculado no Ensino Fundamental																				
	Adhemar Garcia	América	Anita Garibaldi	Atiradores	Aventureiro	Boa Vista	Boehmerwald	Bom Retiro	Bucarein	Centro	Comasa	Costa e Silva	Dona Francisca	Espinheiros	Fátima	Floresta	Glória	Guanabara	Ipiriú	Itaum	Itinga
Adhemar Garcia	1.056				3	4	3		1	2	4	1		1	40	7	2	8	1	6	2
América	5	55	3	4	13	3	5	5	4	19	2	4		2	2	7	2	2	12	7	3
Anita Garibaldi	1		198	19		1	2		15	2		1				169		2	3	4	1
Aventureiro	2	6	1		4.608	10	4	10	4	5	28	7		7	6	7	4	2	66	5	6
Boa Vista	7				11	1.746	8	3	11	7	24	5		17	12	3	3	28	17	6	5
Boehmerwald						1.590			1	1	3			2	2	3			2	5	159
Bom Retiro	1	8	1	1	6	1		691	1	2	1	5		2			1		6		
Bucarein	4		21		7	7	8	1	138	6	9	4		1	13	19		6	2	11	3
Centro	5	17	45	48	3	14	10	1	54	71	1	10		2	6	41	9	14	7	15	10
Comasa	7		1		12	8	3	4			2.460	1		125	10	1		5	19	2	
Costa e Silva	2	17	2		14	6	3	7			4	2.022	1			2	46		5	3	
Dona Francisca		2			8				1	1	1	3	11	1			2	2	3	2	
Espinheiros	2				2	4		1			39	1		1.132		1			6	1	
Fátima	287	1	1		7	27	18		2		4	19		4	1.878	1	1	23	2	84	4
Floresta	2	2	14		4	2	12	2	2					1	2	1.098	1		7	76	3
Glória		88	2	4		2	1	2		8		146					545	1	1	2	
Guanabara	7	2	3	1	1	22	4	2	31	2	4				83	32	2	875	3	168	10
Ipiriú	1	1	2		121	83	5	21	3	4	348	2		14			1	2	1.764	3	1
Itaum	8					1	1	1	2	8	1				30	38	2	164	1	343	2
Itinga	2					6	17				2				5	8	1		3	2	1.022
Jardim Ipiriú	1	1	1		50	9	1	5			49			10	5	6		2	371	4	2
Jardim Paraíso			1		24	4	4	1	1		5	4		10	8		1	3	8	5	3
Jardim Sofia		1			2	1		6			2	2		1			1	1	4		
João Costa	11				4	2	35	1	1	2	13	3		4	39	87	2	8	3	189	4
Morro do Meio	1	1			2	3	1	1			2	3		3	1	1			1	2	3
Nova Brasília	3		2			2	1				3	4			2	62		2	2	2	
Paranaguamirim	11	4	1		15	15	31	1	2	4	12	5		6	20	96	1	8	4	22	11
Parque Guarani	5	2		1	3	5	16		2		3	1		2	11	4		1	5	6	7
Petrópolis	2		4	1	3	8	313	3	3	1	1	6		11	35		29	4	725	10	
Pirabeiraba Centro		1	1		4	2	2	1	1	4	3	8	39		1			1	1		4
Profipo					1	2	28			1	1			1	1	21			2	3	20
Rio Bonito	1				1	2	1	1		1	3	1						13	1	2	2
Saguaçu	1	19	1	1	17	5		104		5		11	1	4	1	4	3	1	78	2	
Santa Catarina	1	1	0	0	1	2	292	1	1	2	1	4	0	1	1	51	1	1	4	3	11
Santo Antônio	1	4			5		17		3		107	2		1		2	1	2	1	1	1
São Marcos			40	31			5		1	1	1				12	1		1	2	1	1
Ulysses Guimarães	71			1	3			1	1	1	1	1		3	20	1		4	1	14	3
Vila Cubatão	1				12	2	2	1			2					1	1		1		
Vila Nova	6	1		1	3	3	5			12	2	17		2	5	4	4	2	2	1	2
Z. Rural Pirabeiraba					77			7			2	2		2	3			1	3	1	1
Z. Rural Joinville			1		3	1			1	2		3	97	1		1					1
Total	1.515	234	346	113	5.050	2.016	2.432	902	283	177	3.041	2.413	151	1.360	2.220	1.822	640	1.212	2.428	1.729	1.317

Bairros onde não havia escolas municipais e estaduais de Ensino Fundamental em 2008:

- Atiradores;
- Jarivatuba;
- Zona Industrial Norte;
- Zona Industrial Tupy.

Bairro onde reside o aluno matriculado no Ensino Fundamental																										
Jardim Iriirú	Jardim Paraíso	Jardim Sofia	Jarivatuba	João Costa	Morro do Meio	Nova Brasília	Paranaguairim*	Parque Guarani	Petrópolis	Pirabeiraba Centro	Profipo	Rio Bonito	Saguaçu	Santa Catarina	Santo Antônio	São Marcos	Ulysses Guimarães	Vila Cubatão	Vila Nova	Zona Ind. Norte	Zona Ind. Tupy	Z. Rural Joinville	Z. Rural Pirabeiraba	Sem informação	Total	
2	1		103	7	3	2	21	4	2		1		2	4			380		2					123	1.798	
4	2	1				6	6	3	2		1	1	35	3	1		2		6	1				59	293	
1					5	128	1	3	4				4	2	1	25			2					20	614	
180	40	4	4	6	5	12	5	3	4	1	1	4	7	1	2	1	4	3	7			8	3	315	5.408	
23	4	1	7	6		1	9	1	2	1	3		9	2			3		7			1		104	2.097	
5	2		24	9	2	1	10	37	51		2			8		1	4		2						1.927	
	35	181								2		1	18	1	19		2	2	1	3		49	23	15	1.079	
7	10		4	3	6		14	3	2		1		3	1					4			3	1	48	370	
3	1	1	10	7	3	19	23	5	11		2		13	15	1		1		4					13	515	
112	20	1	7	6	11	1	21	4	5		1						3		5						2.855	
5	8	5	5	5	1		5	2	3	5			5	3	35				43	4		2	4	107	2.381	
1	24	5		1	3	4	1			100		22							56			44	128		426	
6	5	1	1	2		1	10	3	1		1						1		1						1.222	
7		3	852	23	6		26	10	12			1		6		2	41	1	1			2	1		3.357	
2	2		1	3	2	282	3	3	67	1	5		1	146	1	6	1		5	1				70	1.830	
2	2		3	1	2	1				1			4		3	2			46			4		7	880	
1		1	17	3	3		12	1	7			1	5	1			4	1	2					52	1.363	
292	5	1		9	2	1	2	1	1		1		43	2	5		3	2	1			5		40	2.792	
4	1		12	1	4		23	5	5		2			5			1			1		2		109	777	
1	1		2	5	2		2	2	6		12	2	1	123					1					1	1.229	
2.434	6		5	2	2	1	7	1	4				1	2			1	2				1		64	3.050	
14	3.051	9	9	3	5		14	1	1		1	1	1				5	3	8			96			3.304	
	3	234				1					1		1		1				1	2				34	299	
8	2	3	714	1.437	11	3	64	168	130		1						9		10						2.968	
	5		1	6	1.921	21	5	6	1	1						1	1		9			47			2.050	
2		1	3	1	29	615	6			1	4			49		6	3		2					81	888	
5	8	1	258	65	5	3	4.681	34	23		1	2	2	7	1	1	17	2	5			1	3	275	5.669	
5	2		15	25	2	2	29	1.839	14	2				1			3	2		1					2.016	
3		1	28	229	4	16	31	11	1.296		4		3	34	2		5		5				1	135	2.967	
	3	7				1	1			471		67	4	1	2	1		1	8	10		5	191	80	926	
	1	1	1			6	1	1	4		401			126					3					1	71	698
1			2	1	3	1			1	55		739	2	1					4				170	55	1.064	
7	4	2	1	1		3		1	1		1	2	338		19		2		1					111	752	
0	1	0	2	3	0	3	3	3	7	0	95	0	2	487	1	0	0	0	3	2		1	1		993	
1	3	12	1				1			2			2		141			1	2	7				43	364	
					4	367	2			4	1		1			234	2		2						713	
3	3		428	6	1	1	19	2	5				1	1		1	877		4			1	1		1.479	
3	24	7		1														142				156	7	25	388	
3	9		4	1	19	4	9	2	1	2		1		2		2		2	2.793	244		188	2	49	3.409	
5	267	97	3	1	2					17		4						50	150	1		32	15	25	743	
1	4		4			2	5			92		352	1	2		1	1		15	51		3	514		1.184	
3.153	3.559	580	2.532	1.879	2.068	1.509	5.072	2.159	1.675	756	543	1.200	509	1.036	235	284	1.376	214	3.221	328	0	651	1.067	2.130	69.137	

Mobilidade dos adolescentes matriculados no Ensino Médio

Nas escolas de Ensino Médio do bairro Iririú foram matriculados 1.320 adolescentes em 2008. Dessa demanda, 397 adolescentes residiam no bairro Iririú (30% do total), 314 adolescentes residiam no bairro Comasa (23,8% do total), e 207 adolescentes residiam no bairro Jardim Iririú (15,7% do total).

		Bairro onde reside o aluno matriculado no Ensino Médio																				
		Adhemar Garcia	América	Anita Garibaldi	Atiradores	Aventureiro	Boa Vista	Boehmerwald	Bom Retiro	Bucarein	Centro	Comasa	Costa e Silva	Dona Francisca	Espinheiros	Fátima	Floresta	Glória	Guanabara	Iririú	Itaum	Itinga
Bairro onde está localizada a escola	Adhemar Garcia	149		1		1	1	1	1	1	1	1		1	9	1			1			
	América	5	37	3		28	4	7	3	7	8	2	8		3	6	10	6	1	13	6	5
	Anita Garibaldi		1	34	5	2				3							27	1	2	1	2	1
	Aventureiro					833	4	1	1		1	8	1					1	2	31	1	1
	Boa Vista	2				2	271	2			4	58	3		139	1				7	2	
	Bom Retiro		5				1		116		4		1							2		
	Bucarein	7	10	6	3	10	10	24	2	28	2	3	4		5	20	21	5	19	6	10	25
	Centro	2	10	25	20	5	6	21		13	19		3		2	7	29	3	6	2	9	19
	Costa e Silva		5	5		3		3	1	1		1	298					18		1		
	Floresta	2		6		2		17		1	1		1		1	2	262	1	3	1	29	14
	Glória		6		2	1			1				15					1	70			
	Guanabara	80					6	3		3	1		1			325	2	4	138	4	32	1
	Iririú			3		95	44		3	1	2	314	1		40	1				397		2
	Itaum	5	3		1		2	42		7	6	1	1		1	16	51		69	3	207	2
	Jardim Iririú					5	4	1			2	28			1					11	1	
	Jardim Paraíso					14		1	1		1	1			1		1			1		
	Jardim Sofia					1			1		2		2		2							
	Morro do Meio					1				3			1				3	1				3
	Nova Brasília		1	1		4	2			1		3					9		1			1
	Paranaguamirim	2	1	2		7	1	16	1	2	1	4			1	3	6		2		5	3
Petrópolis	1	2	1		1	1	323	1	5		2			2	12	13			3	90	16	
Pirabeiraba Centro	1				1		1	2		5		2	10								1	
Profípo						2	13								1	11		1	1		79	
Rio Bonito		1														1			2			
Santo Antônio		5			2		1	55	1	1		88		1	1	1					1	1
Vila Cubatão					5							1										
Vila Nova					1		1			2						1	2		1	1		
Z. Rural Pirabeiraba												1			1							
Total	256	87	87	31	1.024	359	477	189	77	63	426	433	10	200	405	450	112	244	488	400	170	







Bairros onde não havia escolas municipais e estaduais de Ensino Médio em 2008:

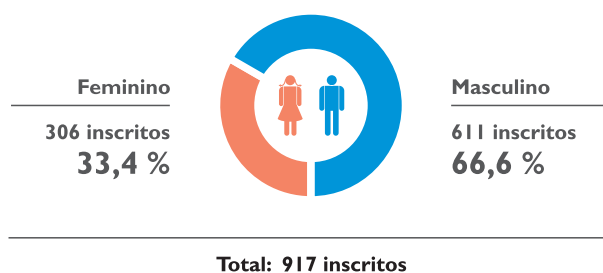
- Atiradores;
- Boehmerwald;
- Comasa;
- Dona Francisca;
- Espinheiros;
- Fátima;
- Itinga;
- Jarivatuba;
- João Costa;
- Parque Guarani;
- Saguçu;
- Santa Catarina;
- São Marcos;
- Ulysses Guimarães;
- Zona Industrial Norte;
- Zona Industrial Tupy;
- Zona Rural Joinville.

Bairro onde reside o aluno matriculado no Ensino Médio																							Total		
Jardim Iriú	Jardim Paraíso	Jardim Sofia	Jarivatuba	João Costa	Morro do Meio	Nova Brasília	Paranaguamirim*	Parque Guarani	Petrópolis	Pirabeiraba Centro	Profipo	Rio Bonito	Saguçu	Santa Catarina	Santo Antônio	São Marcos	Ulysses Guimarães	Vila Cubatão	Vila Nova	Zona Ind. Norte	Zona Ind. Tupy	Z. Rural Joinville		Z. Rural Pirabeiraba	Sem informação
	1		57	2	1	2	8		1							1	61		1	1				180	485
6	2	3	2	3	5	6	2		5		1		42	1	4				4	1		2	1	50	302
1				1	35	56					2		1	3		14						1		43	236
60	14	2	3	2			1				1		5	1				2	2			4		211	1.193
2	1			1			2			1			1	1					2					242	744
	1	14							1	1			23		3							1	1	23	197
2			19	17	16	5	12	16	9		2		9	6		1	2	3	7					64	410
		1	5	11	3	17	2	2	11		4		6	27		26	2		10			1		15	344
1	1	3	1				1					1	1		6				8				2	89	450
	1		1	8	4	86	2	5	34	1	4			68	1	1			1					32	592
										2						2	3		146	3		18		40	310
2			86	9	3	2	6	5	5					1	2		22		3					87	833
207	6	1			1	1	2	1	1				27	1	1			2	4			2		160	1.320
			81	86	6	8	19	14	43		2		1	29	2		1							124	833
299			1						1										1					15	370
3	341	6	1				2						3	1	2			4				29	2	84	499
	1	55									1													6	71
					206			1						1								3		71	294
	2				31	178		1								10			1					24	270
4	2	2	64	25	1	2	680	121	6	1	2			2				1	1			2	1	129	1.103
			62	106	3	1	5	13	237		5		2	29	4				1					146	1.087
1	2	1			1		1			155		78							2	4		14	110	23	415
	1			2		4	3	1			66			34	1									81	301
												75	1										25	9	114
2	4	49				1							6		42				1	2			3	38	306
2	9	1				1											23					19		61	61
	3		1	1	1	2							1					392	1			69		77	557
							1			13												1	92	15	124
592	392	138	384	274	317	372	749	180	354	174	90	154	129	205	70	56	88	35	587	12	0	166	237	2.078	13.821













Os Centros de Apoio Pedagógico - CEAPes oferecem atendimento educacional pedagógico a alunos com deficiências, transtorno global do desenvolvimento e com super-dotação e/ou altas habilidades. Os gráficos abaixo trazem os dados sobre o atendimento nos seis CEAPE's existentes em Joinville.

Demanda de atendimento de crianças e de adolescentes nos CEAPes

Série escolar	Nº de registros de crianças e de adolescentes nos CEAPes por sexo	Total de registros por CEAPE
CEAPE Sul	87  199	286
CEAPE Anita Garibaldi	39  107	146
CEAPE Norte	52  86	138
CEAPE Costa e Silva	51  80	131
CEAPE Leste	38  74	112
CEAPE Pirabeiraba	39  65	104
		917



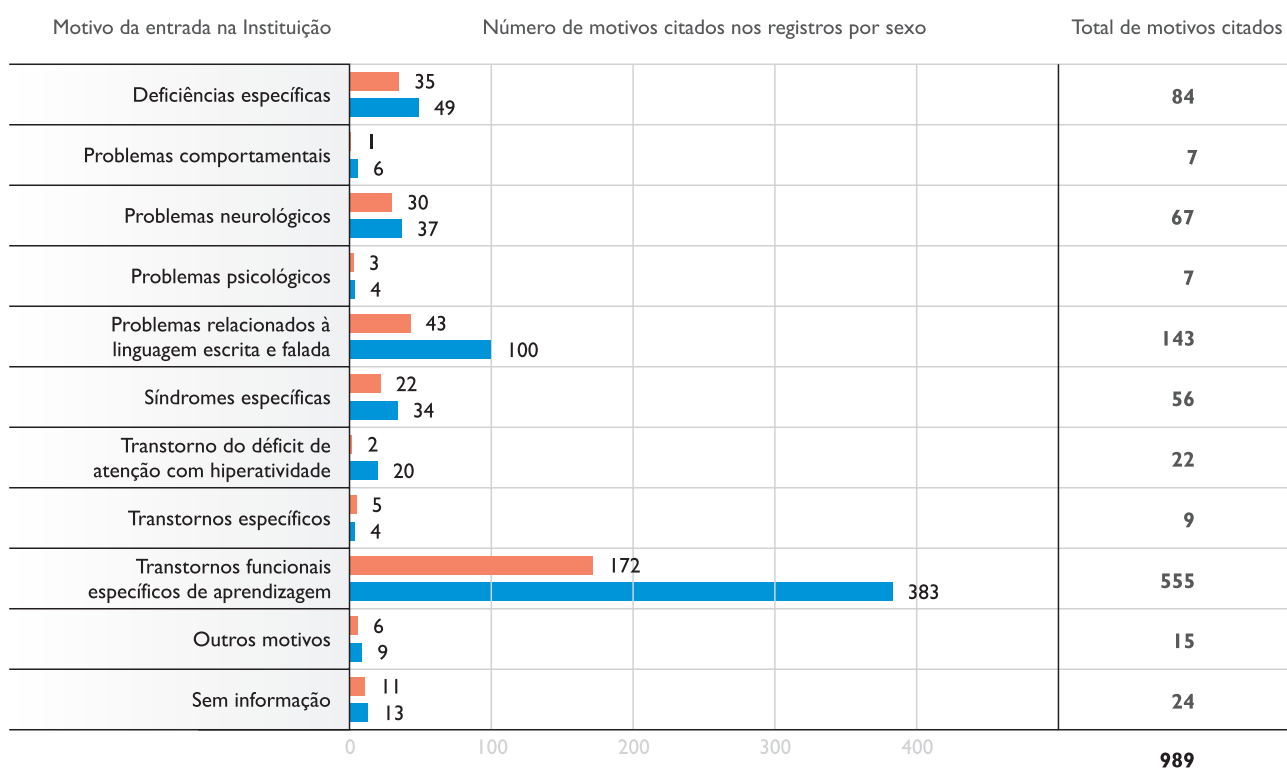
Série escolar das crianças e dos adolescentes inscritos nos CEAPes

Série escolar	Nº de registros de crianças e de adolescentes nos CEAPes por série escolar	Total de registros por série escolar
Educação Infantil	1  6	7
1ª série	16  63	79
2ª série	73  128	201
3ª série	54  126	180
4ª série	42  97	139
5ª série	37  60	97
6ª série	18  27	45
7ª série	3  6	9
8ª série	2  7	9
Programa de Aceleração	0  4	4
EJA Modularizado	1  1	2
Sem informação	59  86	145
		917



Motivo das inscrições de crianças e de adolescentes nos CEAPes

O número total de casos é superior ao número de registros porque uma criança ou um adolescente pode ter mais de um motivo de entrada na Instituição.



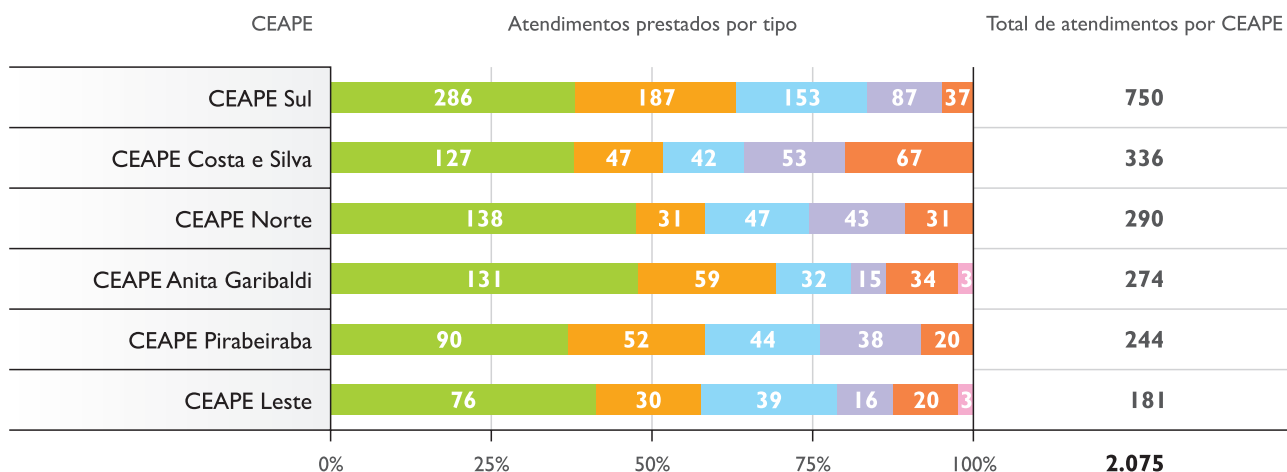
330 motivos citados
entre o sexo feminino
33,3 %



659 motivos citados
entre o sexo masculino
66,7 %

Tipo de atendimento prestado nos CEAPEs

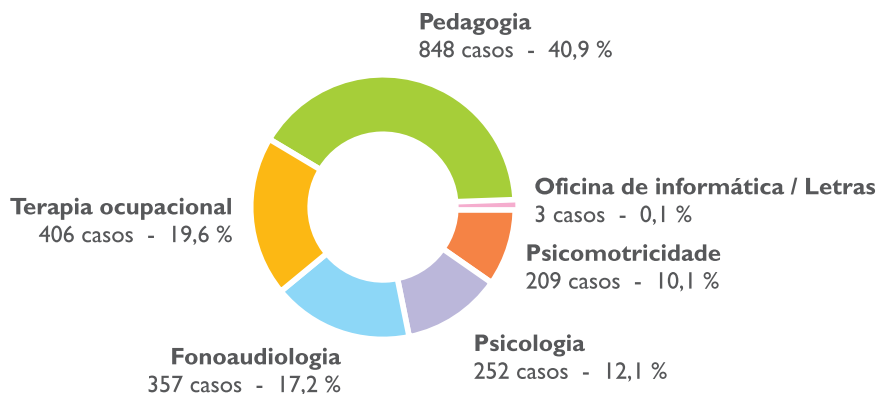
Uma criança ou um adolescente pode receber mais de um tipo de atendimento.



Tipos de atendimento:



Total de atendimentos por tipo





Compreendendo a importância da colaboração com o Diagnóstico Social da Criança e do Adolescente de Joinville algumas Instituições aceitaram o desafio de relatar e socializar suas conquistas, dificuldades e problemas enfrentados durante o ano de 2008 em relação ao atendimento prestado às crianças e aos adolescentes em Joinville.

Com esses relatos pretendemos trocar experiências, dividir anseios e expectativas das Instituições que ao mesmo tempo em que integram a rede local de atendimento, distinguem-se uma das outras.

Por meio desses relatos, cada Instituição expôs sua percepção sobre seu atendimento na intenção de construir uma sociedade mais justa.

“Algumas situações enfrentadas pelas famílias hoje; dificuldade de relacionamento familiar em virtude da separação dos pais, desestruturação familiar em face à gravidez precoce do adolescente, demonstrando o despreparo das famílias para lidar com a situação, e o aumento da violência doméstica com o aumento do número de genitores alcoólatras e dependentes químicos.”

Centro Educacional e Creche Conde Modesto Leal

“Temos muita dificuldade em manter parcerias, conseguir cursos profissionalizantes, capacitação para os profissionais que atuam na Instituição, por conta do público não ser fixo... O curto período de permanência dificulta a realização do trabalho de forma mais eficiente e consistente.”

Associação Beneficente Renascer

“A dificuldade na centralização de informações referentes às crianças e adolescentes encaminhados para a Entidade acaba por consumir um tempo grande, sendo que os esforços que deveriam ser empreendidos para viabilizar, o menor tempo possível, o retorno ao convívio familiar, acabe por ser mais demorado.”

Associação Ecos da Esperança

“Há uma necessidade incrível de se investir na educação de crianças e adolescentes, principalmente nos de baixa renda e sem incentivo às atividades de cultura, lazer e esporte. Deve haver uma preocupação de todos os segmentos públicos e privados para o fortalecimento da prevenção; é preciso que todos nós nos conscientizemos da necessidade de se investir na prevenção, para que seja reservado às nossas crianças e adolescentes um futuro mais fraterno e justo.”

Associação Essência de Vida

“Uma das coisas que mais dificulta o nosso trabalho é a rotatividade das crianças, inviabilizando um trabalho efetivo. Falta a participação das famílias, um maior envolvimento e a dificuldade de conseguirmos recursos financeiros.”

Projeto Missão Criança Jardim Paraíso

“A Instituição vê o aluno como participante ativo da mudança de sua realidade social, reconhecendo-o como construtor da cidadania, abrangendo não apenas os direitos, mas também os deveres, gerando compromisso, responsabilidade e participação.”

Instituto Joinvillense de Educação e Assistência - Centro Educacional Dom Bosco

“Muitas crianças e adolescentes evadem-se das Escolas para contribuir na sobrevivência familiar de uma forma ou de outra, cuidando de irmãos menores enquanto os pais, ou provedores do lar, ausentam-se para o trabalho. A proteção social básica faz-se urgentemente necessária na realidade anteriormente descrita sem discriminações etárias, étnicas, de gênero ou por deficiência, dentre outras... percebeu-se também o crescente aumento no uso de substâncias psicoativas entre os adolescentes; os casos de violência doméstica, a prostituição infantil, bem como a de algumas mães são fatores alarmantes.”

Projeto Missão Criança Boa Vista

“A maior dificuldade encontrada pelo Instituto Amea aqui em Joinville é o acesso às Secretarias e à Prefeitura para a realização de parcerias na execução de obras de responsabilidade social.”

Instituto AMEA

“...há faltas de políticas públicas e sociais voltadas para o jovem, de forma a incentivá-los e estimulá-los na procura de capacitação ou inserção no mercado de trabalho. O jovem tem muito tempo ocioso e normalmente está vulnerável a drogas, álcool, e outras atividades que não os beneficiam em nada.”

Centro Integrado João de Paula

“Falham os agentes sociais, falham as Associações, falham os profissionais da saúde. Perseguimos há muito tempo o trabalho em rede, mas o que acontece é que todos os segmentos continuam fragmentados. As Associações do terceiro setor, que estão voltadas para o atendimento de crianças e adolescentes, na maioria das vezes competem entre si e não percebem que trabalhando em rede, talvez conseguissem atender a demanda.”

Instituto Pedagógico de Reabilitação e Inclusão - ISPERE

Painel Instituto de Pesquisas
Rua Ministro Calógeras, 1540 - Atiradores
CEP 89.203-000 - Joinville - SC
47 3025-5467 / 47 9993-1043
atendimento@painelpesquisas.com.br
www.painelpesquisas.com.br



www.criancaeadoloscantejlle.org

Idealização: _____

Realização: _____



Conselho Municipal dos Direitos da Criança e do Adolescente - Joinville - SC

**SECRETARIA
DE ASSISTÊNCIA SOCIAL**



PREFEITURA DE JOINVILLE

painel
Instituto de Pesquisas